



**INSTITUTO CONAB DE SEGURIDADE SOCIAL**

BALANÇO PATRIMONIAL CONSOLIDADO 31/12/2016  
 CÓDIGO: 0231-6  
 CNPJ: 00.531.590/0001-89


|                                | EXERCÍCIO<br>ANAL | EXERCÍCIO<br>ANAL |   | EXERCÍCIO<br>ANAL | EXERCÍCIO<br>ANAL |
|--------------------------------|-------------------|-------------------|---|-------------------|-------------------|
| <b>DISPONÍVEL</b> - Nota 4.    | <b>877</b>        |                   | <b>EXIGÍVEL QPFRACIONAL</b> -Nota 9     | <b>4.251</b>      | <b>5.733</b>      |
|                                |                   |                   | Gestão Previdencial                     | 3.240             | 4.851             |
| <b>RWIZÁVEL</b>                | <b>1.934.612</b>  | <b>1.675.390</b>  | Gestão Administrativa                   | 969               | 851               |
| Gestão Previdencial - Nota 5   | 795.621           | 695.642           | Investimentos                           | 42                | 21                |
| Cxstão Administrativa - Nota 6 | 11                | 53                |   |                   |                   |
| Inwstimentos -Nota 7           | <b>1.138.914</b>  | <b>979.695</b>    | <b>EXIGÍVEL CONTINGENCIAL</b> - Nota 10 | <b>3.951</b>      | <b>1.824</b>      |
| Títulos Públicos               | 807.388           | 723.738           | Gestão Previdencial                     | 3.951             | 1.824             |
| Créditos Privados e Depósitos  | 64.416            | 74.644            |   |                   |                   |
| Ações                          | 0                 | 66                | <b>PA1RIMÔNIO SOCIAL</b>                | <b>1.927.446</b>  | <b>1.668.568</b>  |
| Fundos de Investimento         | 204.542           | 126.978           | Patrimônio de Cobertura do Plano        | <b>1.875.553</b>  | <b>1.622.438</b>  |
| Investimentos Imobiliários     | 52.384            | 39.513            | Provisões Matemáticas - Nota 11.1       | <b>1.764.861</b>  | <b>1.622.512</b>  |
| Empréstimos e Financiamentos   | <b>9.881</b>      | 14.468            | Benefícios Concedidos,                  | 298.594           | 322.181           |
| Outros Realizáveis             | 303               | <b>288</b>        | Benefícios a Conceder                   | 1.468.334         | 1.302.324         |
|                                |                   |                   | (-) Provisões Matemáticas a Constituir  | -2.067            | -1.994            |
| PmMANFITE- Nota 8              | <b>159</b>        | <b>119</b>        | Equilíbrio Técnico-Nota 14              | <b>110.692</b>    | -74               |
| Imobilizado                    | 157               | 112               | Resultados Realizados                   | <b>110.692</b>    | -74               |
| Diferido                       | 2                 | 1                 | Superávit Técnico Acumulado             | 110.692           | 0                 |
|                                |                   |                   | (-) Déficit Técnico Acumulado           | 0                 | -74               |
|                                |                   |                   | Fundos - Nota 12                        | <b>51.93</b>      | <b>46.130</b>     |
|                                |                   |                   | Fundos Previdenciais                    | 26.312            | 21.959            |
|                                |                   |                   | Fundos Administrativos                  | 23.256            | 22.129            |
|                                |                   |                   | Fundos dos Investimentos                | 2.325             | 2.042             |
|                                | <b>1.935.643</b>  | <b>1.676.117</b>  |   | <b>19356-tS</b>   | <b>um 127</b>     |

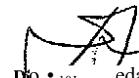
(\*) As Notas Explicativas são parte integrante das Demonstrações Contábeis.

Brasília - DF, 31 de dezembro de 2016

  
 Angelo Bressan Filho  
 Diretor Superintendente  
 CPF: 245.793.868-68

  
 Bartira Machado Lopes  
 Diretora de Seguridade  
 CPF: 132.703.460-34

  
 José Carlos Arves Grangeiro  
 Diretor Financeiro  
 CPF 239.583.241-34

  
 Eda Silva.  
 Contador-CRCIDF -IA37  
 CPF, /28.087.171-72

DEMONSTRAÇÃO DA MUTAÇÃO DO PATRIMÔNIO SOCIAL EM 31/12/2016

CÓDIGO: 0231-6

CNPJ: 00.531.590/0001-89

|  |                    | RSMil            |                  |
|--|--------------------|------------------|------------------|
| DESCRIÇÃO  | EXERCÍCIO ANTERIOR | EXERCÍCIO ATUAL  | VARIACÃO (%)     |
| <b>A) PATRIMÔNIO SOCIAL INÍCIO DO EXERCÍCIO</b>                          | <b>1 668 588</b>   |                  |                  |
| <b>1. Adições</b>  | <b>335.316</b>     | <b>257.061</b>   | <b>30,44%</b>    |
| (+) Contribuições Previdenciais  | 154.819            | 41.897           | 269,52%          |
| (+) Resultado Positivo Líquido dos Investimentos - Gestão Previdencial   | 166.694            | 93.485           | 78,31%           |
| (+) Reversão Líquida de Contingências - Gestão Previdencial              | 0                  | 109.393          | -100,00%         |
| (+) Receitas Administrativas   | 10.621             | 9.194            | 15,52%           |
| (+) Resultado Positivo Líquido dos Investimentos - Gestão Administrativa | 2.899              | 2.757            | 5,15%            |
| (+) Constituição de Fundos de Investimento                               | 283                | 335              | -15,52%          |
| <b>2. Destinações</b>  | <b>-76.438</b>     | <b>-38.030</b>   | <b>100,19%</b>   |
| (-) Benefícias   | -61.918            | -26.921          | 130,00%          |
| (-) Constituição Líquida de Contingências - Gestão Previdencial          | -2.127             | 0                | 100,00%          |
| (-) Despesas Administrativas   | -12.393            | -11.109          | 11,56%           |
| <b>3. Acréscimo/Decréscimo no Patrimônio Social (1+2)</b>                | <b>258.878</b>     | <b>219.031</b>   | <b>18,19%</b>    |
| (+/-) Provisões Matemáticas  | 142.350            | 404.728          | -64,83%          |
| (+/-) Superávit (Déficit) Técnico do Exercício                           | 110.766            | -30.630          | -461,63%         |
| (+/-) Fundos Previdenciais   | 4.352              | -156.243         | -102,79%         |
| (+/-) Fundos Administrativos   | 1.127              | 842              | 33,85%           |
| (+/-) Fundos dos Investimentos   | 283                | 335              | -15,52%          |
| <b>4. Operações Transitórias</b>   | <b>0</b>           | <b>693.023</b>   | <b>-100,100%</b> |
| (+/-) Operações Transitórias   | 0                  | 693.023          | -100,00%         |
| <b>B) PATRIMÔNIO SOCIAL NO EXERCÍCIO</b>                                 | <b>1 222.111</b>   | <b>1 668 568</b> |                  |


(\*) As Notas Explicativas são parte integrante das Demonstrações Contábeis.


Brasília - DF, 31 de dezembro de 2016

  
Angelo Lyassan Filho

Diretor de Administração  
CPF: 245.793.868-68

  
Maria Márcia Machado  
Diretora de Seguridade  
CPF: 132.703.460-34

  
José Carlos Alves Grangeiro  
Diretor Financeiro  
CPF: 239.583.241-34

  
Dionísio Jorge da Silva  
Comador - CRC/DF 4.437  
CPF: 128.087.171-72



DEMONSTRAÇÃO DO PIANO DE GÊSTÃO ADMINISTRATIVA (CONSOLIDADA) FM31/12/2016

CÓDIGO: 0231-6

CNPJ: 00.531.590/0001-89

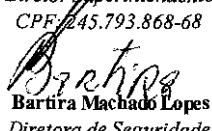
RS (mil)


|   | 11.2016       | 12.2016       | %             |
|---|---------------|---------------|---------------|
| <b>A) RESULTADO ADMINISTRATIVO DO EXERCÍCIO ANTERIOR</b>      |               | <b>21.241</b> |               |
| <b>1. Custeio da Gestão Administrativa - Nota 13</b>          | <b>13.520</b> | <b>11.951</b> | <b>13,13%</b> |
| 1.1. Receitas   | 13.520        | 11.951        | 13,13%        |
| Custeio Administrativo da Cessão Previdencial                 | 8.058         | 4.626         | 74,19%        |
| Custeio Administrativo dos Investimentos                      | 2.527         | 4.468         | -43,44%       |
| TID0 de Administração de Finpréstimos e Financiamentos        | 0             | 84            | -100,00%      |
| Receitas Diretas  | 36            | 16            | 125,00%       |
| Resultado Positivo Líquido dos Investimentos                  | 2.899         | 2.757         | 5,15%         |
| <b>2. Despesas Administrativas - Nota 13</b>                  | <b>12.393</b> | <b>11.109</b> | <b>11,56%</b> |
| 2.1. Administração Gestão Previdencial                        | 6.297         | 5.663         | 11,20%        |
| Pessoal e Encargos  | 3.929         | 3.965         | -0,91%        |
| Treinamentos/Congressos e Seminários                          | 47            | 29            | 62,07%        |
| Viagens e Estádias  | 68            | 125           | -45,60%       |
| Serviços de Terceiros   | 1.271         | 1.007         | 26,22%        |
| Despesas Gerais   | 508           | 237           | 114,35%       |
| Depreciações e Amortizações                                   | 45            | 43            | 4,65%         |
| Tributos  | 429           | 257           | 66,93%        |
| 2.2. Administração dos Investimentos                          | 6.096         | 5.446         | 11,94%        |
| Pessoal e Encargos  | 3.929         | 3.965         | -0,91%        |
| Treinamentos/Congressos e Seminários                          | 47            | 29            | 62,07%        |
| Viagens e Estádias  | 68            | 125           | -45,60%       |
| Serviços de Terceiros   | 1.124         | 694           | 61,96%        |
| Despesas Gerais   | 528           | 251           | 110,36%       |
| Tributos  | 400           | 382           | 4,71%         |
| 6. Sobras/Insuficiência da Gestão Administrativa (1 - 2)      | 1.127         | ill           | 33,85%        |
| 7. Constituição/Reversão do Fundo Administrativo (6)          | 1.127         | ill           | 33,85%        |
| <b>B) RESULTADO ADMINISTRATIVO DO EXERCÍCIO ATUAL (A + 1)</b> | <b>11.251</b> | <b>22.129</b> |               |

(As Notas Explicativas são parte integrante das Demonstrações Contábeis.)


Brasília-DF, 31 de dezembro de 2016:

  
**Angelo Bressan Filho**  
 Diretor Superintendente  
 CPF: 245.793.868-68

  
**Bárbara Machado Lopes**  
 Diretora de Seguridade  
 CPF: 132.703.460-34

  
 José Sangeiro

Diretor Financeiro  
 CPF: 239.583.241-3\_4

  
 Confite  
 CPF: 128.087.171-72

DEMONSTRAÇÃO DO ATIVO LÍQUIDO POR PLANO DE BENEFÍCIOS EM 31/12/2016

CNPB: 19.790.007-19-PLANO CONAB (BD)

CÓDIGO: 0231-1


CNPJ: 00.531.590/0001-89

R\$Mil


| DESCRIÇÃO  | EXERCÍCIO<br>ANTERIOR | EXERCÍCIO<br>ACTUAL | VARIÇÃO<br>(%) |
|--|-----------------------|---------------------|----------------|
| <b>1. ATIVOS</b>                                 | <b>19.785</b>         | <b>16.648</b>       | <b>18,14%</b>  |
| Disponível - Nota 4                              | 51                    | 286                 | -82,17%        |
| Recebível  | 9.413                 | 7.015               | 34,18%         |
| <b>Investimento- Nota 7.1</b>                    | <b>10.321</b>         | <b>9.347</b>        | <b>10,42%</b>  |
| Títulos Públicos                                 | 6.050                 | 5.606               | 7,92%          |
| Créditos Privados e Depósitos                    | 473                   | 578                 | -18,17%        |
| Ações  | 0                     | 1                   | -100,00%       |
| Fundos de Investimento                           | 3.265                 | 806                 | 305,09%        |
| Investimentos Imobiliários                       | 409                   | 308                 | 32,79%         |
| Empréstimos e Financiamentos                     | 18                    | 32                  | -43,75%        |
| Outros Realizáveis                               | 106                   | 2.016               | -94,74%        |
| <b>2. OBRIGAÇÕES</b>                             | <b>4.553</b>          | <b>2.555</b>        | <b>78,0%</b>   |
| Operacional                                      | 602                   | 731                 | -17,65%        |
| Contingencial                                    | 3.951                 | 1.824               | 116,61%        |
| <b>3. FUNDOS NÃO PREVIDENCIÁRIOS</b>             | <b>1.658</b>          | <b>1.647</b>        | <b>0,67%</b>   |
| Fundos Administrativos                           | 1.635                 | 1.627               | 0,49%          |
| Fundos dos Investimentos                         | 23                    | 20                  | 15,00%         |
| <b>5. ATIVO LÍQUIDO (1-2-3)</b>                  | <b>12.446</b>         | <b>12.446</b>       | <b>9,06%</b>   |
| Provisões Matemáticas - Nota 11.2                | 12.169                | 12.007              | 1,35%          |
| Superávit/Déficit Técnico                        | 1.035                 | 92                  | 1.025,00%      |
| Fundos Previdenciais                             | 370                   | 347                 | 6,63%          |
| <b>6-APURAÇÃO DO EQUILÍBRIO TÉCNICO AJUSTADO</b> |                       |                     |                |
| a) Equilíbrio Técnico (superávit)                | 1.035                 | 92                  | 1.025,00%      |
| b) (+/-) Ajuste de Precificação                  | 47                    | 64                  | -26,56%        |
| c) (+/-) Equilíbrio Técnico Ajustado             | <b>1.082</b>          | <b>156</b>          | <b>593,59%</b> |


( ) As Notas Explicativas são parte integrante das Demonstrações Contábeis.

Brasília - DF, 31 de dezembro de 2016

  
**Angelo Bressan Filho**  
 Diretor Gerente  
 CP 45.793.868-680

  
**Bfrl iijir**  
 Diretora de Seguridade  
 CPF: 132.703.460-34

  
**José Carlos Alves Grangeiro**  
 Diretor Financeiro  
 CPF: 239.583.241-34

  
**Dionísio Jorge da Silva**  
 Contador - CRC/DF 4.437  
 CPF: 128.087.171-72



**INSTITUTO CONAB DE SEGURIDADE SOCIAL**

DEMONSTRAÇÃO DA MUTAÇÃO DO ATIVO LÍQUIDO POR PLANO DE BENEFÍCIOS 31/12/2016  
 CNPB: 19.790.007-19 - PLANO CONAB (BD)  
 CÓDIGO: 0231-6  
 CNPJ: 00.531.590/0001-89

| DESCRIÇÃO   |  | EXERCÍCIO<br>TOTAL | EXERCÍCIO<br>ANTERIOR | VARIAÇÃO<br>(%) |
|---|--|--------------------|-----------------------|-----------------|
| ATIVO LÍQUIDO - INÍCIO DO EXERCÍCIO                   |  | <b>12.446</b>      | <b>118.12</b>         |                 |
| <b>1. Adições</b>                                     |  | <b>4.509</b>       | <b>224.994</b>        | <b>-98,00%</b>  |
| (+)   | Contribuições  | 3.198              | 42.389                | -92,46%         |
| (+)   | Resultado Positivo Líquido dos Investimentos - Gestão Previdencial | 1.311              | 73.212                | -98,21%         |
| (+)   | Reversão Líquida de Contingências -Gestão Previdencial             | 0                  | 109.393               | -100,00%        |
| <b>2. Destinações</b>                                 |  | <b>-3.381</b>      | <b>-26.833</b>        | <b>-87,40%</b>  |
| (-)   | Benefícios   | -1.229             | -22.725               | -94,59%         |
| (-)   | Constituição Líquida de Contingências -Gestão Previdencial         | -2.127             | 0                     | 100,00%         |
| (-)   | Custeio Administrativo   | -25                | -4.108                | -99,39%         |
| <b>3. Acréscimo/Decrscimo no Ativo Líquido (1 +2)</b> |  | <b>1.128</b>       | <b>198.161</b>        | <b>-99,43%</b>  |
| (+/-)   | Provisões Matemáticas  | -162               | -385.176              | -99,96%         |
| (+/-)   | Fundos Previdenciais   | -23                | 156.551               | -100,01%        |
| (+/-)   | Superávit (Déficit) Técnico do Exercício                           | .943               | 30.464                | -103,09%        |
| <b>4. Operações Transitórias</b>                      |  | <b>0</b>           | <b>-919.234</b>       | <b>-100,00%</b> |
| (+/-)   | Operações Transitórias   | 0                  | -919.234              | -100,00%        |
| ATIVO LÍQUIDO - FIM DO EXERCÍCIO (+3 ±)               |  | <b>11.511</b>      | <b>124.451</b>        |                 |
| <b>FUNDOS NÃO ADMINISTRATIVOS</b>                     |  | <b>8</b>           | <b>1.627</b>          | <b>-99,210%</b> |
| (+/-)   | Fundos Administrativos   | 8                  | 1.627                 | -99,51%         |
| (+/-)   | Fundos dos Investimentos   | 4                  | 20                    | -80,00%         |

(\* ) As Notas Explicativas são parte integrante das Demonstrações Contábeis.

Bmília-DF, 31 de dezembro de 2016

\_\_\_\_\_  
 Diretor  
 CPF: 5.793.868-68

\_\_\_\_\_  
 CPF: 132.703.460-34

\_\_\_\_\_  
 Diretor Financeiro  
 CPF: 239.533.241-34

\_\_\_\_\_  
 Diretor Financeiro  
 CPF: 128.087.77-72

DEMONSTRAÇÃO DAS PROVISÕES TÉCNICAS DO PLANO DE BENEFÍCIOS EM31/12/2016

CNPB: 19.790.007-19 - PLANO CONAB (BD)

CÓDIGO: 0231-6


CNPJ: 00.531.590/0001-89

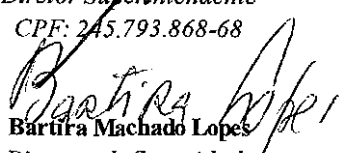
R\$Mil


| DESCRIÇÃO   | EXERCÍCIO ATUAL | EXERCÍCIO ANTERIOR | VARIAÇÃO (%)     |
|---|-----------------|--------------------|------------------|
| <b>provisões Técnicas (1 + 2 + 3 + 4 + 5)</b>       | <b>18.150</b>   | <b>15.021</b>      | <b>2083%</b>     |
| <b>1. Provisões Matemáticas</b>                     | <b>12.169</b>   | <b>12.007</b>      | <b>1,35%</b>     |
| <b>1.1. Benefícios Concedidos</b>                   | <b>11.527</b>   | <b>11.549</b>      | <b>-0,19%</b>    |
| Benefício Definido                                  | 11.527          | 11.549             | -0,19%           |
| <b>1.2. Benefício a Conceder</b>                    | <b>2.709</b>    | <b>2.452</b>       | <b>10,48%</b>    |
| Benefício Definido                                  | 2.709           | 2.452              | 10,48%           |
| <b>1.3. (-) Provisões Matemáticas a Constituir</b>  | <b>-2.067</b>   | <b>-1.994</b>      | <b>3,66%</b>     |
| <b>(-) Déficit Equacionado</b>                      | <b>-2.067</b>   | <b>-1.994</b>      | <b>3,66%</b>     |
| (-) Participantes                                   | -393            | -338               | 16,27%           |
| (-) Assistidos                                      | -1.674          | -1.656             | 1,09%            |
| <b>2. Equilíbrio Técnico</b>                        | <b>1.035</b>    | <b>92</b>          | <b>1.025,00%</b> |
| <b>2.1. Resultados Realizados</b>                   | <b>1.035</b>    | <b>92</b>          | <b>1.025,00%</b> |
| Superávit Técnico Acumulado                         | 1.035           | 92                 | 1.025,00%        |
| Reserva de Contingência                             | 1.035           | 92                 | 1.025,00%        |
| <b>3. Fundos</b>                                    | <b>393</b>      | <b>347</b>         | <b>7,08%</b>     |
| 3.1. Fundos Previdenciais                           | 370             | 347                | 6,63%            |
| 3.2. Fundos dos Investimentos - Gestão Previdencial | 23              | 20                 | 15,00%           |
| <b>4. Exigível Operacional</b>                      | <b>602</b>      | <b>723</b>         | <b>-17,65%</b>   |
| 4.1. Gestão Previdencial                            | 595             | 723                | -17,70%          |
| 4.2. Investimentos - Gestão Previdencial            | 7               | 8                  | -12,50%          |
| <b>5. Exigível Contingencial</b>                    | <b>3.951</b>    | <b>1.824</b>       | <b>116,61%</b>   |
| 5.1. Gestão Previdencial                            | 3.951           | 1.824              | 116,61%          |


(\*) As Notas Explicativas são parte integrante das Demonstrações Contábeis.

Brasília - DF, 31 de dezembro de 2016

  
**Angelo Bressan Filho**  
 Diretor Superintendente  
 CPF: 245.793.868-68

  
**Bárbara Machado Lopes**  
 Diretora de Seguridade  
 CPF: 132.703.460-34

  
**José Carlos Alves Grangeiro**  
 Diretor Financeiro  
 CPF: 239.583.241-34

  
**Dionísio Jorge da Silva**  
 Contador - CRC/DF 4.437  
 CPF: 128.087.171-72



**INSTITUTO CONAB DE SEGURIDADE SOCIAL**

DEMONSTRAÇÃO DO ATNO LIQUIDO POR PLANO DE BENEFÍCIOS EM 31/12/2016

CNPB: 2015.0014-92 - SALDADO (BD)

CÓDIGO: 0231-6



CNPJ: 00.531.590/0001-89


R\$Mil

| DESCRIÇÃO  | EXERCÍCIO<br>At, "L | EXERCÍCIO<br>ANTERIOR | VARIAÇÃO<br>(%)  |
|--|---------------------|-----------------------|------------------|
| <b>1. ATIVOS</b>                                 | <b>1.121.395</b>    | <b>1.013.154</b>      | <b>10,18%</b>    |
| Disponível - Nota 4                              | 563                 | 0                     | 100,00%          |
| Recebível  | 493.232             | 433.143               | 13,87%           |
| <b>Investimento- Nota 7.1</b>                    | <b>627.600</b>      | <b>580.011</b>        | <b>8,20%</b>     |
| Títulos Públicos                                 | 483298              | 439.171               | 10,05%           |
| Créditos Privados e Depósitos                    | 38.838              | 45.295                | -14,26%          |
| Ações  | 0                   | 40                    | -100,00%         |
| Fundos de Investimento                           | 66.852              | 63.116                | 5,92%            |
| Investimentos Imobiliários                       | 31.785              | 23.975                | 32,58%           |
| Empréstimos e Financiamentos                     | 5.556               | 8239                  | -32,56%          |
| Outros Realizáveis                               | 1.271               | 175                   | 626,29%          |
| <b>2. OBRIGACÕES</b>                             | <b>2.909</b>        | <b>4.817</b>          | <b>-39,91%</b>   |
| Operacional                                      | 2.909               | 4.817                 | -39,61%          |
| <b>3. FUNDOS NÃO PREVIDENCIAIS</b>               | <b>14.714</b>       | <b>13.880</b>         | <b>6,01%</b>     |
| Fundos Administrativos                           | 13.219              | 12.538                | 5,43%            |
| Fundos dos Investimentos                         | 1.495               | 1.342                 | 11,40%           |
| <b>5. ATNO LIQUIDO (1-2 - )</b>                  | <b>1.103.772</b>    | <b>994.457</b>        | <b>10,9%</b>     |
| Provisões Matemáticas - Nota 11.2                | 994.115             | 994.623               | -0,05%           |
| Superávit/Déficit Técnico                        | 109.657             | -166                  | -66.158,43%      |
| <b>6-APURAÇÃO DO EQUILÍBRIO TÉCNICO AJUSTADO</b> |                     |                       |                  |
| a) Equilíbrio Técnico (superávit/déficit)        | 109.657             | -166                  | -66.158,43%      |
| b) (+/-) Ajuste de Precificação                  | 5.660               | 4.988                 | 13,47%           |
| c) (+/-) Equilíbrio Técnico Ajustado             | <b>115.317</b>      | <b>4.822</b>          | <b>2.291,48%</b> |

(e) As Notas Explicativas são parte integrante das Demonstrações Contábeis.

Brasília-DF, 31 de dezembro de 2016

  
**Angelo Brissan Filho**  
 Diretor Administrativo  
 / CP 45.9168-68  
  
**Hira Máchilo**  
 Diretora de Seguridade  
 CPF: 132.703.460-34

  
**José Carlos Alves Grangeiro**  
 Diretor Financeiro  
 CPF: 239.583.241-34

**Di**  
 Contador - CRCIDF 4.437  
 CPF: 128.087.171-72



**INSTITUTO CONAB DE SEGURIDADE SOCIAL**

DEMONSTRAÇÃO DA MIJFAÇÃO DO ATIVO LÍQUIDO POR PLANO DEBFEIHCIOS 31/12/2016

CNPB: 2015.0014-92 - SALDADO (BD)

CÓDIGO: 0231-;


CNPJ: 00.531.590/0001-89

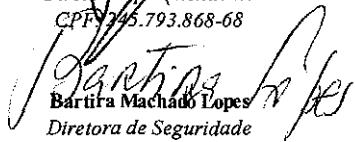
R\$Mil


|  | EXERCÍCIO<br>2016 | EXERCÍCIO<br>2015 | VARIACÃO<br>(%) |
|--|-------------------|-------------------|-----------------|
| A) <u>ATIVO LÍQUIDO - FIM DO EXERCÍCIO</u>                             |                   |                   | 100,00%         |
| 1. <u>Adições</u>  | <b>159.455</b>    | <b>12.494</b>     | 1.176,25%       |
| (+) Contribuições  | 62.330            | 112               | 55.551,79%      |
| (+) Resultado Positivo Líquido dos Investimentos - Gestão Previdencial | 97.125            | 12.382            | 684,40%         |
| 2. <u>Destinações</u>  | <b>-48.143</b>    | <b>-4.006</b>     | 1.151,62%       |
| (-) Benefícios   | -48.143           | -3.894            | 1.136,34%       |
| (-) Custeio Administrativo   | -1.997            | -112              | 1.683,04%       |
| 3. <u>Incremento/Decréscimo Ativo Líquido (1 +2)</u>                   | <b>109.315</b>    | <b>8.488</b>      | 1.187,88%       |
| (+/-) Provisões Matemáticas  | -508              | 8.654             | -105,87%        |
| (+/-) Superávit (Déficit) Técnico do Exercício                         | 109.823           | -166              | -66.258,43%     |
| 4. <u>Operações Transitórias</u>                                       | <b>0</b>          | <b>985.969</b>    | -100,00%        |
| (+/-) Operações Transitórias   | 0                 | 985.969           | -100,00%        |
| B) <u>ATIVO LÍQUIDO - INÍCIO DO EXERCÍCIO (A + J + I)</u>              | 1103112           | <b>1.045.111</b>  |                 |
| Q) <u>FUNDOS NÃO FIDUCIÁRIOS</u>                                       | <b>681</b>        | <b>12.538</b>     | -94,57%         |
| (+/-) Fundos Administrativos   | 681               | 12.538            | -94,57%         |
| (+/-) Fundos dos Investimentos   | 153               | 1.342             | -88,60%         |


(\*) As Notas Explicativas são parte integrante das Demonstrações Contábeis.

Brasília - DF, 31 de dezembro de 2016

  
**Angelo Bressan Filho**  
 Diretor Superintendente  
 CPF: 245.793.868-68

  
**Bárbara Machado Lopes**  
 Diretora de Seguridade  
 CPF: 132.703.460-34

  
**José Carlos Alves Grangeiro**  
 Diretor Financeiro  
 CPF: 239.583.241-34

  
**Dionísio Jorge da Silva**  
 Comador - CRC/DF 4.437  
 CPF: 128.087.171-72



**CIBRIUS INSTITUTO CONAB DE SEGURIDADE SOCIAL**

DEMONSTRAÇÃO DAS PROVISÕES TÉCNICAS DO PLANO DE BENEFÍCIOS EM31/12/2016

CNPB: 2015.0014-92 -SALDADO (BD)

CÓDIGO: 0231-6

CNPJ: 00.531.590/0001-89

R\$Mil

| DESCRIÇÃO   | EXERCÍCIO<br>ATUAL | EXERCÍCIO<br>ANTERIOR | VARIAÇÃO<br>(%/4.  |
|---|--------------------|-----------------------|--------------------|
| <b>Provisões Técnicas (1 + 2 + 3 + 4 }</b>          | <b>1108.176</b>    | <b>1000616</b>        | <b>10,75%</b>      |
| <b>1. Provisões Matemáticas:</b>                    | <b>994.115</b>     | <b>994.623</b>        | <b>-0,05%</b>      |
| <b>1.1. Benefícios Concedidos</b>                   | <b>272.379</b>     | <b>294.784</b>        | <b>-7,60%</b>      |
| Contribuição Definida                               | 0                  | 27.238                | -100,00%           |
| Benefício Definido                                  | 272.379            | 267.546               | 1,81%              |
| <b>1.2. Benefício a Conceder</b>                    | <b>721.736</b>     | <b>699.839</b>        | <b>3,13%</b>       |
| Benefício Definido                                  | 721.736            | 699.839               | 3,13%              |
| <b>2. Equilíbrio Técnico</b>                        | <b>109.657</b>     | <b>-166</b>           | <b>-66.158,43%</b> |
| <b>2.1. Resultados Realizados</b>                   | <b>109.657</b>     | <b>-166</b>           | <b>-66.158,43%</b> |
| Superávit Técnico Acumulado                         | 109.657            | 0                     | 100,00%            |
| Reserva de Contingência                             | 109.657            | 0                     | 100,00%            |
| (-) Déficit Técnico Acumulado                       | 0                  | -166                  | -100,00%           |
| <b>3. Fundos</b>                                    | <b>1.495</b>       | <b>1.342</b>          | <b>11,40%</b>      |
| 3.2. Fundos dos Investimentos - Gestão Previdencial | 1.495              | 1.342                 | 11,40%             |
| <b>4. Exigível Operacional</b>                      | <b>2.909</b>       | <b>4.817</b>          | <b>-39,61%</b>     |
| 4.1. Gestão Previdencial                            | 2.840              | 3.965                 | -28,37%            |
| 4.2. Investimentos - Gestão Previdencial            | 69                 | 852                   | -91,90%            |


(\*) As Notas Explicativas são parte integrante das Demonstrações Contábeis.

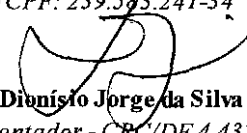
Brasília - DF, 31 de dezembro de 2016

  
**Angelo Bressan Filho**  
 Diretor Superintendente

CPF: 239.583.241-34

a **MacJddLope;/f;**  
 Diretora de Seguridade  
 CPF: 132.703.460-34

  
**José Carlos Alves Grangeiro**  
 Diretor Financeiro  
 CPF: 239.583.241-34

  
**Dionísio Jorge da Silva**  
 Contador - CRC/DF 4.437  
 CPF: 128.087.171-72

**CIBRIUS INSTITUTO CONAB DE SEGURIDADE SOCIAL**

DEMONSTRAÇÃO DO ATIVO LÍQUIDO POR PLANO DE BENEFÍCIOS EM 31/12/2016

CNPB: 2015.0013-11 -CONABPREV (CD)

CÓDIGO: 0231-6

CNPJ: 00.531.590/0001-89

R\$Mil

| DESCRIÇÃO                           | EXERCÍCIO ATUAL | EXERCÍCIO ANTERIOR | VARIAÇÃO (%)   |
|-------------------------------------|-----------------|--------------------|----------------|
| <b>1. ATIVOS</b>                    | <b>795.072</b>  | <b>648.485</b>     | <b>22,60%</b>  |
| Disponível- Nota 4                  | 36              | 0                  | 100,00%        |
| Recebível                           | 317.716         | 279.098            | 13,84%         |
| <b>Investimento - Nota 7.1</b>      | <b>477.320</b>  | <b>369.387</b>     | <b>29,22%</b>  |
| Títulos Públicos                    | 318.040         | 278.911            | 14,01%         |
| Créditos Privados e Depósitos       | 25.106          | 28.771             | -12,74%        |
| Ações                               | 0               | 25                 | -100,00%       |
| Fundos de Investimento              | 109.313         | 40.092             | 172,66%        |
| Investimentos Imobiliários          | 20.190          | 15.230             | 32,57%         |
| Empréstimos e Financiamentos        | 4.306           | 6.197              | -30,51%        |
| Outros Realizáveis                  | 365             | 111                | 228,83%        |
| <b>2. OBRIGAÇÕES</b>                | <b>1.345</b>    | <b>2.347</b>       | <b>-42,69%</b> |
| Operacional                         | 1.345           | 2.347              | -42,69%        |
| <b>3. FUNDOS NÃO PREVIDENCIAIS</b>  | <b>9.209</b>    | <b>8.644</b>       | <b>6,54%</b>   |
| Fundos Administrativos              | 8.402           | 7.964              | 5,50%          |
| Fundos dos Investimentos            | 807             | 680                | 18,68%         |
| <b>5. ATIVO LÍQUIDO (1 - 2 - 3)</b> | <b>784.518</b>  | <b>637.494</b>     | <b>23,06%</b>  |
| Provisões Matemáticas - Nota 11.2   | 758.577         | 615.882            | 23,17%         |
| Fundos Previdenciais                | 25.941          | 21.612             | 20,03%         |


(\*) As Notas Explicativas são parte integrante das Demonstrações Contábeis.


(\*\*) Ajuste de precificação não aplicável em Planos CD (Resolução CNPC nº 16, de 2014)

Brasília - DF, 31 de dezembro de 2016

  
**Angelo Pressan Filho**  
 Diretor Superintendente  
 CB : 245.793.868-68

**Bim'1 "Lpe4h,**  
 Diretora de Seguridade  
 CPF: 132.703.460-34

  
**José Carlos Alves Grangeiro**  
 Diretor Financeiro  
 CPF: 239.583.241-34

  
**Dionísio Jorge da Silva**  
 Contador - CRC/DF 4.437  
 CPF: 128.087.171-72



**CIBRIUS INSTITUTO CONAB DE SEGURIDADE SOCIAL**

DEMONSTRAÇÃO DA MITAÇÃO DO ATIVO LÍQUIDO POR PLANO DE BENEFÍCIOS 31/12/2016

CNPB: 2015.0013-11-CONABPREV (CD)

CÓDIGO: 0231-6

CNPJ: 00.531.590/0001-89

| DISCRICÃO                                       |  | EXERCÍCIO<br>ANTERIOR | EXERCÍCIO<br>PRESENTE | VARIAÇÃO<br>(%) |
|---|--|-----------------------|-----------------------|-----------------|
| AL ATIVO LÍQUIDO - INÍCIO DO EXERCÍCIO          |  | <b>1100000</b>        |                       | 100,00%         |
| 1. Adições                                      |  | <b>165.607</b>        | <b>11.913</b>         | 1.290,14%       |
| (+)   | Contribuições  | 97.349                | 4.022                 | 2.320,41%       |
| (+)   | Resultado Positivo Líquido dos Investimentos - Gestão Previdencial | 68.258                | 7.891                 | 765,01%         |
| 2. Destinações                                  |  | <b>-18.583</b>        | <b>-707</b>           | 2.528,43%       |
| (-)   | Benefícios   | -12.546               | -301                  | 4.068,11%       |
| (-)   | Custeio Administrativo   | -6.037                | -406                  | 1.386,95%       |
| 3. Acréscimo/Decréscimo no Ativo Líquido (1 +2) |  | <b>147.024</b>        | <b>11.206</b>         | 1.212,10%       |
| (+/-)   | Provisões Matemáticas  | -142.695              | -10.898               | 1.209,37%       |
| (+/-)   | Fundos Previdenciais   | -4.329                | -308                  | 1.305,52%       |
| 4. Operações Transitórias                       |  | !!                    | <b>626.288</b>        | -100,00%        |
| (+/-)   | Operações Transitórias   | 0                     | 626.288               | -100,00%        |
| BL ATIVO LÍQUIDO - FIM DO EXERCÍCIO (A +3 +4)   |  | <b>181.518</b>        | <b>1100000</b>        | 2306%           |
| g FUNDOS NÃO PREVIDENCIAIS                      |  | <b>561</b>            | <b>11.681</b>         |                 |
| (+/-)   | Fundos Administrativos   | 438                   | 7.964                 | -94,50%         |
| (+/-)   | Fundos dos Investimentos   | 126                   | 680                   | -81,47%         |

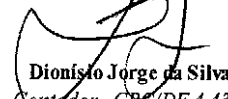
(\*) As Notas Explicativas são parte integrante das Demonstrações Contábeis.

Brasília - DF, 31 de dezembro de 2016

  
**Angelo Bressan Filho**  
 Diretor Superintendente  
 CP 45.793.868-68 /

  
**Dionisio Jorge da Silva**  
 Contador - CRC/DF 4.437  
 CPF: 132.703.460-34

  
**Jose Carlos Alves Grangeiro**  
 Diretor Financeiro  
 CPF: 239.583.241-34

  
**Dionisio Jorge da Silva**  
 Contador - CRC/DF 4.437  
 CPF: 128.087.171-72



**CIBRIUS INSTITUTO CONAB DE SEGURIDADE SOCIAL**

DEMONSTRAÇÃO DAS PROVISÕES TÉCNICAS DO PLANO DE BENEFÍCIOS EM 31/12/2016

CNPB: 2015.0013-JI -CONABPREV (CD)

CÓDIGO: 0231-6

CNPJ: 00.531.590/0001-89


R\$Mil

| DESCRIÇÃO  | EXERCÍCIO<br>ACTUAL | EXERCÍCIO<br>ANTERIOR | VARIACÃO<br>(%) |
|--|---------------------|-----------------------|-----------------|
| <b>Provisões Técnicas (1 + 3 + 4)</b>                    |                     | <b>640.521</b>        |                 |
| <b>1. Provisões Matemáticas</b>                          | <b>758.576</b>      | <b>615.882</b>        | <b>23,17%</b>   |
| <b>1.1. Benefícios Concedidos</b>                        | <b>14.687</b>       | <b>15.848</b>         | <b>-7,33%</b>   |
| Contribuição Definida                                    | 14.687              | 15.848                | -7,33%          |
| <b>1.2. Benefício a Conceder</b>                         | <b>743.889</b>      | <b>600.034</b>        | <b>23,97%</b>   |
| Saldo de Contas - Parcela Patrocinador(es)/Instituído(s) | 29.408              | 1.788                 | 1.544,74%       |
| Saldo de Contas - Parcela Participantes                  | 714.481             | 598.246               | 19,43%          |
| <b>3. Fundos</b>   | <b>26.749</b>       | <b>22.292</b>         | <b>19,99%</b>   |
| 3.1. Fundos Previdenciais                                | 25.942              | 21.612                | 20,04%          |
| 3.2. Fundos dos Investimentos - Gestão Previdencial      | 807                 | 680                   | 18,68%          |
| <b>4. Edível Operacional</b>                             | <b>1.345</b>        | <b>2.347</b>          | <b>-42,69%</b>  |
| 4.1. Gestão Previdencial                                 | 1.288               | 696                   | 85,06%          |
| 4.2. Investimentos - Gestão Previdencial                 | 57                  | 1.651                 | -96,55%         |


(\*) As Notas Explicativas são parte integrante das Demonstrações Contábeis.

Brasília - DF, 31 de dezembro de 2016

  
**Angelo Bressan Filho**  
 Diretor Superintendente  
 CPF: 793.868-68

  
**José Carlos Alves Grainger**  
 Diretor Financeiro  
 CPF: 239.583.241-34

  
**Bruna Chatz**  
 Diretora de Seguridade  
 CPF: 132.703.460-34

  
**Dionísio Jorge da Silva**  
 Contador - CRCIDF 4.437  
 CPF: 128.087.171-72



**NOTAS EXPLICATIVAS DAS DEMONSTRAÇÕES CONTÁBEIS DE 2016.**

**1. CONTEXTO OPERACIONAL.**

O Instituto CONAB de Seguridade Social - CIBRIUS é uma Entidade Fechada de Previdência Privada, autorizada a funcionar segundo Portaria nº 1.383/MPAS, de 08/03/1979, publicada no Diário Oficial da União, em 13/03/1979, regulamentada pelas Leis Complementares nº 108/2001 e 109/2001, constituída sob a forma de sociedade civil pela sua patrocinadora instituidora Companhia Brasileira de Armazenamento - CIBRAZEM e sucedida pela Companhia Nacional de Abastecimento - CONAB, por tempo indeterminado, de fins previdenciais e não lucrativos, com autonomia administrativa e financeira.

A Entidade tem como objetivo principal conceder aos seus participantes, empregados das patrocinadoras, na forma da legislação e dos regulamentos dos planos, a suplementação de benefícios previdenciais, por meio de 03 (três) planos de benefícios, sendo 02 (dois) de benefício definido - BD e 01 (um) de contribuição definida- CD.

Os recursos que a Entidade dispõe para seu funcionamento são representados por contribuições das patrocinadoras, dos participantes, dos assistidos e dos rendimentos resultantes das aplicações desses recursos.

São patrocinadoras dos Planos de Benefícios: CONAB sob a modalidade de Benefício Definido-Código Nacional de Plano de Benefícios (CNPB) 1979.0007-19, ConabPrev sob a modalidade de Contribuição Definida - Código Nacional de Plano de Benefícios (CNPB) 2015.0013-11 e CONAB SALDADO sob a modalidade de Benefício Definido - Código Nacional de Plano de Benefícios (CNPB) 2015.0014-92, as seguintes empresas:



- Companhia Nacional de Abastecimento - CONAB (Patrocinador Instituidor); e
- Instituto CONAB de Seguridade Social - CIBRIUS.

Os planos ConabPrev (CNPB2015.0013-II) e CONAB SALDADO (CNPB2015.0014-92), foram aprovados em 2015 conforme Portaria nº 519, de 30/09/2015, e suas atividades tiveram início em 01/12/2015.

Os Planos possuíam os seguintes números de participantes e assistidos em 31/12/2016:

| <b>Participantes</b> | <b>Plano<br/>CONAB</b> | <b>Plano<br/>ConabPrev</b> | <b>Plano<br/>SALDADO</b> | <b>Total</b> |
|----------------------|------------------------|----------------------------|--------------------------|--------------|
| Ativos               | 15                     | 3.130                      | 888                      | 4.051        |
| Autofinanciados      | 0                      | 9                          | 5                        | 14           |
| Assistidos           | 106                    | 63                         | 1.121                    | 1.290        |
| <b>Totais</b>        | <b>119</b>             | <b>3.202</b>               | <b>2.014</b>             | <b>5.335</b> |

;



13



## 2. PRINCIPAIS PRÁTICAS CONTÁBEIS.

As demonstrações contábeis estão apresentadas de forma comparativa com o mesmo período do exercício anterior, conforme preconizam as Resoluções do Conselho Nacional da Previdência Complementar (CNPc) nº 08, de 31/10/2011 e nº 12, de 19/08/2013, e a Instrução Normativa da Secretaria de Previdência Complementar (SPC) nº 34, de 24/09/2009 e alterações posteriores, e foram elaboradas de acordo com os Princípios Fundamentais de Contabilidade, em conformidade com as diretrizes contábeis estabelecidas pelo Conselho Nacional da Previdência Complementar (CNPc) e pela Superintendência Nacional de Previdência Complementar (PREVIC) do Ministério da Previdência Social, para as entidades fechadas de previdência complementar.

Os registros contábeis a partir de 01 de janeiro de 2010 seguem os procedimentos regulamentados pela Resolução do CNPC nº 08, de 31/10/2011 e IN/SPC nº 34, de 28/09/2009 e NBC TE nº II(ITG 2001), de 26/01/2010 do Conselho Federal de Contabilidade. O exercício financeiro coincide com o ano civil e o regime contábil segue o regime do Princípio da Competência Mensal para registro das Receitas e Despesas, excetuando-se as Receitas decorrentes de recebimento de contribuições de autopatrocinados ou autofinanciados e de participantes dos planos de benefícios de instituidores, e àqueles vinculados aos planos estruturados nas modalidades de Contribuição Definida e Contribuição Variável, podendo ser registrado quando do seu efetivo recebimento, qual seja, regime de caixa.

As principais práticas e procedimentos contábeis estabelecidas pela Resolução do Conselho Nacional de Previdência Complementar (CNPc) nº 08, de 31/10/2011 e alterações, e pela Instrução Normativa da Secretaria de Previdência Complementar (SPC) nº 34, de 24/09/2009, e alterações, são as seguintes:

A estrutura contábil está segregada em 03 (três) tipos de Atividades ou Gestão, compondo um conjunto de informações que correspondem aos processos de administração de uma Entidade Fechada de Previdência Complementar (EFPC), quais sejam:

- **Gestão Previdencial:** é o ambiente contábil onde são realizados os registros dos eventos contábeis diretamente relacionados aos planos de benefícios previdenciários, previstos em seus regulamentos, tais como: as contribuições dos planos, os benefícios concedidos e outros eventos diretamente relacionados aos planos previdenciários. Os eventos contabilizados nesse ambiente são efetuados de forma totalmente segregada para cada plano de benefícios. Ainda nesse ambiente são registrados os valores das Provisões Matemáticas, Fundos Previdenciais e o Equilíbrio Técnico (resultado do plano), como segue:

- **Provisões Matemáticas:** representam os compromissos líquidos, total dos benefícios futuros descontadas as contribuições futuras, dos planos de benefícios previdenciários calculados atuarialmente pelo atuária responsável pelo plano de benefícios, sendo segregada em provisões matemáticas de benefícios concedidos, que representam os compromissos líquidos dos assistidos e beneficiários e provisões matemáticas de benefícios a conceder, que representam os compromissos líquidos com os participantes ativos, ou se àqueles que estão em carência de elegibilidade;

(JL

*ff* t4


- **Fundos Previdenciais:** representa um montante de recursos previdenciários destinados a cobertura de eventos excepcionais ou de risco dos planos previdenciários, calculado atuarialmente pelo atuária responsável pelo plano; e
- **Equilíbrio Técnico:** representa o resultado do plano de benefícios correspondente ao excedente de cobertura patrimonial (superávit) ou a insuficiência de cobertura patrimonial (déficit), acumulando-se com o resultado alcançado pelo plano durante o exercício financeiro. O resultado superavitário deverá ser contabilizado em reserva de Contingência até o limite de 25% das Provisões Matemáticas do plano, o excedente deverá ser contabilizado em Reserva para Revisão do Plano. O déficit acumulado que superar o valor de 10% das Provisões Matemáticas deverá ser equacionado de imediato, conforme preconiza a Resolução do CGPC nº 26/2008 e alterações, esta última situação não se aplica ao CIBRIUS. O Equilíbrio poderá ser ajustado pela precificação dos ativos e passivos, consoante a Resolução do CNPC nº 16/2014. Os referidos ajustes são demonstrados em item de apêndice da Demonstração do Ativo Líquido do Plano (DAL), mas não são registrados contabilmente, por ausência de regra em normativo contábil.
- **Gestão Administrativa:** é o ambiente contábil onde são realizados os registros dos eventos contábeis diretamente relacionados ao plano de gestão administrativa (PGA), previstos em seu regulamento, tais como: receitas e despesas administrativas dos planos e da entidade, o Ativo Permanente e o Fundo Administrativo, além de outros eventos diretamente relacionados ao PGA. Os eventos contabilizados nesse ambiente são efetuados de forma totalmente apartada de cada plano de benefícios (gestão previdencial). Conforme a IN/SPC nº 34/2009 e alterações posteriores, o PGA pode ser Consolidado (obrigatório) ou por Plano de Benefícios (facultativo). Ao final de cada mês registra-se a participação do plano de benefícios previdenciários no Fundo Administrativo do PGA, consoante ao que estabelece a IN/SPC nº 34/2009 e alterações posteriores. O Fundo Administrativo é composto do Fundo de Garantia do Ativo Permanente, consoante a IN/SPC nº 34/2009 e alterações posteriores e o Fundo Disponível, correspondente ao superávit do PGA, esse último pode ser utilizado na cobertura das despesas administrativas.

O Ativo Permanente é registrado pelo custo de aquisição deduzindo-se mensalmente as depreciações do Imobilizado e as Amortizações do Diferido e do Intangível, conforme vida útil definida para os bens.
- **Fluxo de Investimentos:** é o ambiente contábil onde é registrado o gerenciamento das aplicações no mercado financeiro e de capitais, operações com participantes (empréstimos e financiamentos imobiliários) e investimentos imobiliários. O registro contábil é efetuado de forma segregada para cada plano de benefícios (gestão previdencial) e para o PGA (gestão administrativas), para esse último não se aplica registros das operações com participantes. O apreçamento dos títulos e papéis das aplicações registradas nesse ambiente seguem os seguintes procedimentos:



- **Renda Fixa:** o apreçamento dos títulos e valores mobiliários desse segmento, apresentado contabilmente nas seguintes carteiras: de Títulos Públicos, de Créditos Privados e Depósitos, consoante a Resolução do CGPC nº 04/2002, devem ser registrados pela taxa intrínseca pactuada (curva) quando levados até o seu vencimento, superior a 12 meses, o registro dos rendimentos ocorre *pro rata temporis*. Quando os títulos cuja intenção é para negociação antes de seu vencimento serão apreçados ao valor de mercado no último dia útil de cada mês até a sua realização. Seguindo, também, os regramentos do Banco Central do Brasil (BACEN) e a Comissão de Valores Mobiliários (CVM);
- **Renda Variável:** os papéis, principalmente as Ações, desse segmento são apreçados pelo valor de fechamento no último dia útil de cada mês na bolsa de valores onde ocorreram maiores volumes de negociações. As participações acionárias quando existem acordos de acionistas, o apreçamento poderá ser feito pelo valor econômico da empresa onde a EFPC possui participação. Os papéis onde não ocorreram negociações nos últimos 06 (seis) meses, excluindo as participações, deverão ser apreçados ao valor do custo histórico. Seguindo, também, as regras da Comissão de Valores Mobiliários(CVM);
- **Fundos de Investimentos:** por se tratarem de investimentos em fundos que adquirem Títulos e Valores Mobiliários para negociação, e as cotas serem valorizadas pelo valor dos títulos, seguem os procedimentos estabelecidos pela Comissão de Valores Mobiliários (CVM), o registro na EFPC ocorre pelo valor da cota líquida de fechamento mensal;
- **Derivativos:** são operações realizadas em ambiente de bolsa de mercadoria e futuros, os procedimentos operacionais seguem as regras definidas pela Comissão de Valores Mobiliários (CVM), são registrados os valores das aplicações, as suas rendas e variações e os prêmios de opções, realizados no Mercado de Derivativos, tais como: SWAP, Termo-Compra (RF/RV), Termo-Venda (RF/RV), Mercado Futuros, Opções - Ações (Compra/Venda-titular), Opções de Ativos Financeiros e de Mercadorias(Compra/Venda- titular) e outros.
- **Investimentos Imobiliários:** os investimentos imobiliários são reconhecidos inicialmente pelo custo de aquisição ou construção, incluindo honorários, taxas, emolumentos e demais encargos incidentes sobre a operação. O valor justo dos investimentos imobiliários é obtido por meio de laudos de avaliação determinado por empresa ou profissional legalmente habilitado. A depreciação, exceto de terrenos e imóveis em construção, quando existentes, é calculada à taxa linear de acordo com o período de vida útil determinada em laudo de avaliação. Excepcionalmente os Imóveis adquiridos com recursos da Gestão Administrativa são contabilizados no Ativo Permanente - Imobilizado, mantendo-se a mesma regra de reavaliação;

**Empréstimos e Financiamento Imobiliários:** os registros dos eventos contábeis dessa carteira seguem os contratos pactuados com os participantes dos planos de benefícios previdenciários e são reconhecidos pelo valor histórt2

 t 16@





do empréstimo, atualizado monetariamente pelas taxas acordadas e deduzidos, quando o caso, de eventuais provisões para perdas;

- **Depósito Judicial/Recursai:** por força da Instrução Normativa/PREVIC nº 05, de 08/09/2011, houve mudança no critério de apresentação dos depósitos judiciais e recursais, àqueles correspondentes aos Investimentos passaram, a partir de 2011, a ser registrados nesse grupo; e
- **Outros Realizáveis:** os registros de eventos contábeis de outros direitos dos planos previdenciários e do PGA, cuja origem decorre de investimentos realizados.

## 2.1. PROVISÃO PARA PERDAS DE ATIVOS E DAS DEMANDAS JUDICIAIS (EXIGÍVEL CONTINGENCIAL).

Os provisionamentos para perdas dos ativos decorrentes de créditos de liquidação duvidosa seguem a regra estabelecida pela IN/SPC nº 34/2009 e alterações posteriores, para créditos vencidos e vincendos:

- 25% para atrasos entre 61 a 120 dias;
- 50% para atrasos entre 121 a 240 dias;
- 75% para atrasos entre 241 a 360 dias; e
- 100% para atrasos superiores a 360 dias e quando o crédito é considerado vencido antecipadamente (vincendo).

Nos registros contábeis das demandas judiciais no Exigível Contingencial onde a Entidade figura como ré, considera-se a situação de PROVÁVEL perda, devidamente atestado pelo advogado da Entidade e pelo Atuária do Plano de Benefícios, quando fica caracterizado algum tipo de risco atuarial, em atendimento ao § 2º, do art. 12 da Resolução do Conselho de Gestão da Previdência Complementar (CGPC) nº 13, de 2004. Os registros contábeis seguem o que estabelece a Instrução Normativa da Secretaria de Previdência Complementar (SPC) nº 34/2009 e alterações posteriores, assim como a Resolução do Conselho Federal de Contabilidade (CFC) nº 1.180, de 2009 (CPC 25).

## 2.2. ESTIMATIVAS CONTÁBEIS.

As estimativas contábeis foram baseadas em fatores objetivos e subjetivos, de acordo com o julgamento da Administração para determinação do valor adequado a ser registrado nas demonstrações contábeis. Itens significativos sujeitos a essas estimativas e premissas incluem a vida útil do ativo imobilizado e intangível, provisões para perdas em geral, provisões necessárias para passivos contingenciais.

As estimativas e os julgamentos contábeis são continuamente avaliados e baseiam-se na experiência histórica e em outros fatores, incluindo expectativas de eventos futuros consideradas razoáveis para as circunstâncias.



### 3. DEMONSTRAÇÕES CONTÁBEIS.

As Demonstrações Contábeis são padronizadas pelas Resoluções do CNPC nº 08, de 31/10/2011 e nº 12, de 19/08/2013 e a Instrução PREVIC nº 25, de 17/12/2015, representadas pelo Balanço Patrimonial Comparativo, Demonstração da Mutaç o do Patrim nio Social Consolidado, Demonstrac o do Plano de Gest o Administrativa (Consolidada) Comparativo, Demonstrac o da Mutaç o do Ativo L quido por Plano de Benef cios Comparativo, Demonstrac o do Ativo L quido por Plano de Benef cios Comparativo, Demonstrac o das Provis es T cnicas por Plano de Benef cios Comparativo, elaboradas com os valores em moeda corrente do pa s (Reais Mil), de 31 de dezembro de cada ano.

A definiç o de ativo l quido, intr nseco no DAL, pode ser representada pela seguinte equa o:

- Ativo l quido = (1 "Ativo" - 2.1 "Exig vel operacional" - 2.2 "Exig vel contingencial" - 2.3.2.2 "Fundo administrativo" - 2.3.2.3 "Fundos de investimentos").

**a) Demonstrac o da Mutaç o do Patrim nio Social (DMPS);**

Neste demonstrativo s o apresentadas as adiç es e as reduç es ocorridas no patrim nio social, com os valores consolidados dos planos de benef cios e do plano de gest o administrativa.

**b) Demonstrac o da Mutaç o do Ativo L quido por Plano de Benef cios (DMAL);**

Neste demonstrativo s o apresentadas as mutaç es do ativo l quido por plano de benef cios, ocorridas no exerc cio.

**c) Demonstrac o do Ativo L quido por Plano de Benef cios (DAL);**

Nesta demonstraç o s o apresentadas a composiç o dos direitos e as obrigaç es de cada plano de benef cios, e a demonstraç o da situaç o l quida de cobertura dos compromissos.

Para fins de demonstraç o foi inclu do o ap ndice de Apuraç o do Equ brio T cnico Ajustado, consoante a IN/PREVIC n  25, de 2015, onde s o demonstrados os ajustes de precificaç o, consoante a Resoluç o do CNPC n  16, de 2014, e o equil brio t cnico ajustado, quando aplicado aos planos de benef cios da Entidade. Ressalta-se que, o valor do ajuste apurado n o   registrado contabilmente, por aus ncia de rega em normativo cont bil.

**d) Demonstrac o do Plano de Gest o Administrativa (DPGA) - Consolidada; e**

Nesta demonstraç o s o detalhadas as operaç es realizadas no plano de gest o administrativa como: custeio, despesas, resultados dos investimentos administrativos e constituiç es/ revers es do fundo administrativo.

**e) Demonstrac o das Provis es T cnicas do Plano de Benef cios (DPT).**

Neste caso   apresentada a composiç o dos compromissos e obrigaç es atuar dos planos de benef cio.



A partir de 2010 foi instituído o Plano de Gestão Administrativa (PGA), pela Resolução CGPC nº 28/2009, alterada e revogada pela Resolução do CNPC nº 08/2011, e regulamentado pela IN/SPC nº 34/2009 e alterações posteriores, com a finalidade de segregar todos os eventos contábeis da gestão administrativa da Entidade, registrando em balancete próprio do Plano de Gestão Administrativa (PGA), não mais havendo registro de eventos administrativos no balancete do plano de benefícios previdenciário, sendo criada a Demonstração do Plano de Gestão Administrativa (DPGA).

Em 2010 com o advento da Resolução CGPC nº 29, de 31/08/2009 houve a mudança no critério dos custeamentos das despesas administrativas, passando a integrar o Plano de Gestão Administrativa. As Entidades subordinadas a Lei Complementar nº 108/2001, passaram a ter limite máximo de transferência de recursos (fontes) consoante parâmetro fixado no artigo 6º da referida resolução, ficando a cargo do Conselho Deliberativo estabelecer o limite de transferência no contexto do Regulamento do PGA. No caso específico do CIBRIUS foi fixado pelo Conselho Deliberativo o critério de Taxa de Administração no seu limite máximo de 1% sobre os Recursos Garantidores das Reservas Técnicas (RGRT).

A seguir apresentamos as notas explicativas dos saldos contábeis em 31/12/2015 e 31/12/2016 das Demonstrações Contábeis. Ressaltamos que a partir de 01/12/2015 entraram em atividades os Planos ConabPrev (CD) e o CONAB SALDADO (BD), além da manutenção do Plano de Benefício Definido CONAB (BD), cujos reflexos patrimoniais e de resultados encontram-se refletidos nas respectivas Demonstrações Contábeis de cada plano e nas Consolidadas daquele exercício.

#### 4. DISPONÍVEL.

O saldo de **R\$ 877 mil** (em 2015 R\$ 618 mil) representa os recursos financeiros da Entidade depositados nas contas correntes bancárias de titularidade do CIBRIUS, a seguir demonstrada por planos:

| Disponível           | Em R\$ Mil |            |
|----------------------|------------|------------|
|                      | 2016       | 2015       |
| Plano CONAB (BD)     | 51         | 286        |
| Plano ConabPrev (CD) | 36         | 0          |
| Plano SALDADO (BD)   | 563        | 0          |
| PGA                  | 227        | 332        |
|                      | <b>877</b> | <b>618</b> |

#### 5. REALIZÁVEL DA GESTÃO PREVIDENCIAL.

O saldo de **R\$ 795.621 mil** (em 2015 R\$ 695.642 mil), devidamente ajustados com os efeitos da consolidação (IN/SPC nº 34/2009 e alterações posteriores), refere-se aos direitos contributivos a receber, sendo o principal deles as dívidas que foram contratadas junto a Patrocinadora CONAB, com base no processo de cisão e migração dos planos ocorridos a partir de 01/12/2015, como base

*ff/*  
*!)*  
*t*  
*19*

**Dívidas Contratadas por Plano de Benefícios (vide Nota 18):**

- Plano CONAB (BD): R\$ 6.092 mil;
- Plano ConabPrev (CD): **R\$ 304.846 mil;** e
- Plano SALDADO (BD): R\$ 479.921 mil.

**6. REALIZÁVEL DA GESTÃO ADMINISTRATIVA DO PLANO DE GESTÃO ADMINISTRATIVA (PGA).**


O Realizável Administrativo o saldo de R\$ 77 mil (em 2015 R\$ 53 mil), devidamente ajustados com os efeitos da consolidação (IN/SPC nº 34/2009 e alterações posteriores), está composto conforme demonstrativo a seguir:

| Contas                         | EmR\$Mil  |           |
|--------------------------------|-----------|-----------|
|                                | 2016      | 2015      |
| Res onsabilidade Empregados    | 16        | 8         |
| Des esas Pagas Antecipadamente | 61        | 45        |
| <b>Totais</b>                  | <b>77</b> | <b>53</b> |

**7. REALIZÁVEL DE INVESTIMENTOS.**

| CONSOLIDADO                          | EmR\$ Mil        |                |
|--------------------------------------|------------------|----------------|
|                                      | 2016             | 2015           |
| <b>TÍTULOS PÚBLICOS</b>              | <b>807.388</b>   | <b>723.738</b> |
| Títulos Públicos Federais            | 807.388          | 723.738        |
| <b>CRÉDUOS PRIVADOS EDEPÓSITOS</b>   | <b>64.416</b>    | <b>74.644</b>  |
| Instituições Financeiras             | 64.348           | 72.812         |
| Comnanhias Abertas                   | 68               | 1.832          |
| <b>AÇÕES</b>                         | <b>0</b>         | <b>66</b>      |
| Companhias Abertas                   | 0                | 66             |
| <b>FUNDOS DEINVESTIMIINTOS</b>       | <b>204.542</b>   | <b>126.978</b> |
| Renda Fixa                           | 149.384          | 73.921         |
| Ações                                | 37.680           | 32.785         |
| Direitos Creditórios                 | 5.338            | 5.391          |
| Participações                        | 2.774            | 5.964          |
| Imobiliário                          | 9.366            | 8.917          |
| <b>IMÓVEIS</b>                       | <b>52.384</b>    | <b>39.513</b>  |
| Imóveis para Uso Próprio             | 3.182            | 3.210          |
| Imóveis para Renda                   | 24.326           | 24.704         |
| Participações em Shopping Center     | 11.379           | 11.599         |
| Outros Investimentos Imobiliários(*) | 13.497           | 0              |
| <b>OPm AÇÕES COMPARTICIPANTES</b>    | <b>9.881</b>     | <b>14.468</b>  |
| Empréstimos                          | 9.881            | 14.468         |
| <b>OUIROS</b>                        | <b>303</b>       | <b>288</b>     |
|                                      | <b>1.138.911</b> | <b>971.695</b> |

(\*)Imóvel recebido da garantia da CO M.Bru;il (Nota Explicativa nº 7.1.8)



20

7.1. REALIZÁVEL DE INVESTIMENTOS POR PLANO DE BENEFÍCIOS E PGA:

| Investimentos                              | Bmil          | Exercício Atual em R\$ Mil |                | PGA           | TOTAL            |
|--|---------------|----------------------------|----------------|---------------|------------------|
|  |               | Conab                      | Prev           |               |                  |
|  | 6.050         | 318.040                    |                | 0             | 807.388          |
| Títulos Públicos                           | 6.050         | 318.040                    | 483.298        | 0             | 807.388          |
| <b>CRÉDITOS PRN ADOS E DEPÓSITOS</b>       | <b>473</b>    | <b>25.106</b>              | <b>38.838</b>  | <b>0</b>      | <b>64.417</b>    |
| Instituições Financeiras                   | 473           | 25.079                     | 38.797         | 0             | 64.349           |
| Companhias Abertas                         | 0             | 27                         | 41             | 0             | 68               |
| <b>FUNDOS DE INVESTIMENTOS</b>             | <b>3.265</b>  | <b>109.313</b>             | <b>66.852</b>  | <b>25.112</b> | <b>204.542</b>   |
| Renda Fixa                                 | 2.860         | 87.816                     | 33.596         | 25.112        | 149.384          |
| Ações                                      | 277           | 14.685                     | 22.718         | 0             | 37.680           |
| Direitos Creditórios                       | 39            | 2.081                      | 3.218          | 0             | 5.338            |
| Participações                              | 20            | 1.081                      | 1.673          | 0             | 2.774            |
| Imobiliário                                | 69            | 3.650                      | 5.647          | 0             | 9.366            |
| <b>IMÓVEIS</b>                             | <b>409</b>    | <b>20.190</b>              | <b>31.785</b>  | <b>0</b>      | <b>52.384</b>    |
| Imóveis para Uso Próprio                   | 25            | 1.226                      | 1.931          | 0             | 3.182            |
| Imóveis para Renda                         | 191           | 9.376                      | 14.759         | 0             | 24.326           |
| Participações em Shopping Center           | 88            | 4.386                      | 6.905          | 0             | 11.379           |
| Outros Investimentos Imobiliários (*)      | 105           | 5.202                      | 8.190          | 0             | 13.497           |
| <b>OPERAÇÕES COMPARTICIPANTES</b>          | <b>18</b>     | <b>4.306</b>               | <b>5.556</b>   | <b>0</b>      | <b>9.880</b>     |
| Empréstimos                                | 18            | 4.306                      | 5.556          | 0             | 9.880            |
| <b>OUTROS REALIZÁVEIS DE INVESTIMENTOS</b> | <b>106</b>    | <b>365</b>                 | <b>1.271</b>   | <b>0</b>      | <b>1.742</b>     |
| <b>OUTROS(a)</b>                           | <b>2</b>      | <b>117</b>                 | <b>184</b>     |               | <b>303</b>       |
| <b>OUTROS(b)</b>                           | <b>104</b>    | <b>248</b>                 | <b>1.087</b>   |               | <b>1.439</b>     |
| <b>Totais</b>                              | <b>10.321</b> | <b>477.320</b>             | <b>627.600</b> | <b>25.112</b> | <b>1.140.353</b> |

(\*) Imóvel recebido da garantia da CCI M. Brasil (Nota Explicativa nº 7.1.8)

Os investimentos da Entidade estão registrados contabilmente seguindo os critérios de apuração dos títulos, em consonância com os procedimentos estabelecidos na Resolução do CNPC nº 08/2011, e em atendimento a IN/SPC nº 34/2009 e alterações posteriores, além das regras fixadas pelo Banco Central do Brasil (BACEN) e pela Comissão de Valores Mobiliários (CVM) utilizadas no mercado financeiro e de capitais.

Os investimentos totais do CIBRIUS totalizam R\$ 1.138.914 mil, sendo 98% alocados nos planos de benefícios e 2% no plano de gestão administrativa (PGA). A diferença entre a totalização analítica no valor de R\$ 1.439 mil corresponde à compensação do fluxo secundário de investimentos entre os planos indicados no item (b). O referido valor não aparece no consolidado em função da sua compensação no efeito da consolidação conforme Nota Explicativa nº 20.

**(a) Outros Realizáveis:**

O valor de **R\$ 303 mil** (em 2015 R\$ 288 mil), devidamente ajustados com os efeitos da consolidação (IN/SPC nº 34/2009 e alterações posteriores), registrado em **Outros Realizáveis**, corresponde ao imposto de renda a recuperar, retido indevidamente a favor da Secretaria da Receita Federal, sobre o pagamento Dividendos e dos Juros sobre Capital, a partir de 01/09/2001, quando a Entid d((a

*h//ck*



era regida pelo RET (Regime Especial de Tributação) estando isenta de retenção de imposto de renda na fonte. O Instituto iniciou, junto à Secretaria da Receita Federal, processo administrativo de recuperação destes valores, consoante a IN/SRF nº 210, de 30 de setembro de 2002. Até o encerramento do exercício de 2016 não houve deferimento por parte da Secretaria da Receita do Brasil.

**(b) Outros Realizáveis:**

O valor de **R\$ 1.439 mil** registrado nos Planos CONAB (BD) R\$ 104 mil, este composto do valor de R\$ 90 mil decorrente da compensação do fluxo de investimentos e R\$ 14 mil decorrente da devolução de Custeio Administrativo de Investimentos e ConabPrev (CD), R\$ 248 mil, e CONAB SALDADO (BD), R\$ 1.087 mil, ambos decorrente da devolução de Custeio Administrativo de Investimentos. Os valores estão ajustados com os efeitos da consolidação (IN/SPC nº 34/2009 e alterações posteriores), e também, em função da proporcionalidade do rateio do patrimônio dos investimentos, os saldos estão registrados nos referidos planos para devolução ao Plano CONAB (BD), como segue:

- **Outros Realizáveis de Investimentos:**

Plano CONAB (BD): R\$ 90 mil.

- **Outras Exigibilidades - Exigível Operacional de Investimentos:**

Plano ConabPrev (CD): R\$ 41 mil; e

Plano SALDADO (BD): R\$ 49 mil.

- **Outros Realizáveis de Investimentos (devolução de Custeio Administrativo de Investimentos):**

Plano CONAB (BD): R\$ 14 mil;

Plano ConabPrev (CD) **R\$ 248 mil;** e

Plano SALDADO (BD) R\$ 1.087 mil.

- **Exigível Operacional:**

PGA: R\$ 1.349 mil.

As aplicações dos recursos seguiram as diretrizes da Política de Investimentos de 2016 e da Resolução do CMN nº 3.792/2009. A seguir são apresentados os investimentos considerando os seus segmentos do Plano e do PGA, em conformidade com a referida Resolução:

### 7.1.1 TÍTULOS PÚBLICOS.

Referem-se aos títulos e valores mobiliários emitidos pelos poderes públicos federais, estaduais ou municipais. Um dos principais objetivos dessa emissão é o governo poder financiar as suas dívidas, pagando remuneração com taxas prefixadas ou pós-fixadas. As instituições financeiras interessadas compram esses títulos, emprestando recursos aos

**CIBRIUS****INSTITUTO CONAB DE SEGURIDADE SOCIAL**

governos e colocam esses papéis nas carteiras dos fundos de investimento, remunerando o investidor. Os riscos dos títulos públicos é o risco de os governos não honrarem os compromissos assumidos.

- Notas do Tesouro Nacional: R\$ 807.388 mil.

### 7.1.2. CRÉDITOS PRIVADOS E DEPÓSITOS.




Referem-se aos títulos e valores mobiliários que são emitidos por empresas e instituições financeiras.

- Debêntures não Conversíveis (DNC): R\$ 68 mil; e
- Letras Financeiras Subordinadas (LFS): R\$ 64.348 mil;
- Total: R\$ 64.416 mil.

### 7.1.3. FUNDOS DE INVESTIMENTOS.

Refere-se a uma forma de aplicação financeira, formada pela uniao de vários investidores que se juntam para a realização de um investimento financeiro, organizada sob a forma de pessoa jurídica, tal qual um condomínio, visando um determinado objetivo ou retorno esperado, dividindo as receitas geradas e as despesas necessárias para o empreendimento. A administração e a gestão do fundo são realizadas por especialistas contratados. Os administradores tratam dos aspectos jurídicos e legais do fundo, os gestores da estratégia de montagem da carteira de ativos do fundo, visando o maior lucro possível com o menor nível de risco. Os Fundos de Investimentos estão apreçados pelo valor de mercado.

| Nome do Título                   | Descrição do Título | Vencimento    | Valor Contabilizado 31/12/2016 R\$ Mil |                |               |                |
|----------------------------------|---------------------|---------------|--|----------------|---------------|----------------|
|                                  |                     |               | ___                                    | ___            | ___           | ___            |
| BNP MATCH DI REF                 | BNP                 | Indeterminado | 1.159                                  | 30.389         | 9.094         | 40.642         |
| BRADESCO DI PREMIUM              | BRADESCO            | Indeterminado | 777                                    | 22.786         | 10.093        | 33.656         |
| VOTORANTIM INST RF               | VOTORANTIM          | Indeterminado | 924                                    | 34.641         | 14.409        | 49.974         |
| F.I.A FATOR PRISMA INSTITUCIONAL | FATOR               | Indeterminado | 0                                      | 14             | 22            | 36             |
| FATOR SINERGIA V                 | FATOR               | Indeterminado | 53                                     | 2.809          | 4.346         | 7.208          |
| F.I.A INSTITUCIONAL IBX ATIVO    | BRADESCO            | Indeterminado | 24                                     | 1.269          | 1.963         | 3.256          |
| GUEPARDO INSTITUCIONAL 60        | GUEPARDO            | Indeterminado | 103                                    | 5.474          | 8.468         | 14.045         |
| JGP INSTITUCIONAL FIA            | JGP                 | Indeterminado | 50                                     | 2.649          | 4.099         | 6.798          |
| KONDOR EQUITY INSTITUCIONAL      | KONDOR              | Indeterminado | 47                                     | 2.470          | 3.821         | 6.338          |
| FIDC SUL INVEST. MULTISETORIAL   | SULINVEST.          | Indeterminado | 39                                     | 2.080          | 3.218         | 5.337          |
| INFRA II F!Q FIP                 | BIGPACTUAL          | Indeterminado | 20                                     | 1.081          | 1.672         | 2.773          |
| FIIHERMES                        | RIO BRAVO           | Indeterminado | 42                                     | 2.207          | 3.414         | 5.663          |
| FII MEMORIAL OFF!CE              | RMC                 | Indeterminado | 27                                     | 1.444          | 2.233         | 3.704          |
| <b>Total Geral</b>               |                     |               | <b>3.265</b>                           | <b>109.313</b> | <b>66.852</b> | <b>179.430</b> |




  
 23

**CIBRIUS****INSTITUTO CONAB DE SEGURIDADE SOCIAL**

| PGA                  |                     |                      | Valor                               |
|----------------------|---------------------|----------------------|-------------------------------------|
| Nome do Ativo        | Descrição do Título | Data de Encerramento | Contabilizado<br>31/12/2016 R\$ Mil |
| ACTIVE FIX TB - FIM  | ITAUUNIBANCO        | Indeterminado        | 2.134                               |
| BB INSTITUCIONAL     | BANCO DO BRASIL     | Indeterminado        | 2.690                               |
| SANT MASTER RF CP LP | SANTANDER           | Indeterminado        | 10.646                              |
| VOTORANTIM INST RF   | VOTORANTIM          | Indeterminado        | 9.642                               |
| Total Líquida        |                     |                      | 25.112                              |

- **Total de Fundos de Investimentos: R\$ 204.542 mil.**

#### 7.1.4. IMÓVEIS.

Referem-se aos investimentos em imóveis para geração de rendas:

| CONSOLIDADO  |                           | Em R\$ Mil |
|--|---------------------------|------------|
| SCRN 706/7 BL. D N° 42 Salas 101 A 302 - Brasília/DF     | Uso Próprio               | 3.257      |
| SHNQ. 02 Lojas 142 e 150 Garvey Park - Brasília/DF       | Para Renda                | 283        |
| Centro Comercial Lotes 24/25 Quadra 4c SIA - Brasília/DF | Para Renda                | 2.197      |
| SHLN 307 Lojas 37, 39, 59, 65 e 69 - Brasília/DF         | Para Renda                | 1.151      |
| SCRN 706/7 BL. D N° 42 Térreo e Subsolo - Brasília/DF    | Para Renda                | 6.443      |
| Centro Século XXI - Curitiba/PR                          | Para Renda                | 15.028     |
| M. Brasil  | Outros                    | 13.497     |
| Conjunto Nacional Brasília - Brasília/DF                 | Participações em Shopping | 11.760     |
| (-) Depreciação do Imóveis                               |                           | (1.335)    |
| Valores a Receber  |                           | 103        |
|  |                           | 52.584     |

Parcelas distribuídas aos planos, proporcionalizada na segregação de cotas (Unifundo):

- Plano CONAB (BD): R\$ 409 mil;
- Plano ConabPrev (CD): R\$ 20.190 mil;
- Plano CONAB SALDADO (BD): R\$ 31.785 mil; e
- **Total: R\$ 52.384 mil.**

A Entidade não procedeu à reavaliação de sua Carteira Imobiliária no exercício financeiro de 2016, por estar dentro do prazo consoante ao estabelecido na IN/SPC nº 34/2009 e alterações posteriores. Sendo que a sua política de reavaliação dos imóveis é trienal.

#### 7.1.5. OPERAÇÕES COM PARTICIPANTES (Empréstimos).

Referem-se aos empréstimos concedidos aos participantes e assistidos dos planos de benefícios.

Handwritten signatures and dates: *[Signature]* | *[Signature]* | *[Signature]* 24





| 11 - It<br>Empréstimos | Saldo         | Provisões      | Líquido      |               |
|------------------------|---------------|----------------|--------------|---------------|
|                        | Devedor       | p/Perdas       | 31/12/2016   | 31/12/2015    |
| Emergencial/Sim les    | 10.694        | (1.348)        | 9.346        | 13.998        |
| Valores a Receber      | 535           | -              | 535          | 470           |
| <b>Total</b>           | <b>11.229</b> | <b>(1.348)</b> | <b>9.881</b> | <b>14.468</b> |

Foi constituída provisão para perda sobre as inadimplências das Operações com Participantes (Empréstimos) com saldo em 31/12/2016 de **R\$ 1.348 mil** (em 2015 R\$ 652 mil). As inadimplências dos participantes foram provisionadas em atendimento aos critérios fixados pela IN/SPC nº 34/2009 e alterações posteriores. O Instituto vem regularmente, após tentativa de cobrança administrativa, movendo ações judiciais de cobrança contra os devedores inadimplentes.

**7.1.6. PRECIFICAÇÃO POR CATEGORIA DOS ATIVOS.**

Consoante a Resolução CGPC nº 04, de 30/01/2002, e alterações posteriores, a Entidade possui a seguinte classificação dos seus títulos quanto as suas características de mantidos até o vencimento, com apreçamento pela taxa pactuada (curva) e aqueles para negociação, com apreçamento e pelo valor de mercado no último dia útil de cada mês, conforme as informações da área de Investimentos do CIBRIUS, segregadas por planos de benefícios, referentes aos títulos em Carteira Própria, a Entidade não p  
Investimentos Exclusivos:

| Número do Ativo | Descrição do Título | Data de Aquisição | Data de Vencimento | PRECIFICAÇÃO POR CATEGORIA DOS ATIVOS |               |                |                |
|-----------------|---------------------|-------------------|--------------------|---------------------------------------|---------------|----------------|----------------|
|                 |                     |                   |                    | Y: 11u                                | Y: 11u        | Y: 11u         | Y: 11u         |
| NTN-B           | TESOURO             | 11/12/2013        | 15/08/2018         |                                       |               |                |                |
| NTN-B           | TESOURO             | 29/01/2014        | 15/05/2019         | 166                                   |               |                |                |
| NTN-B           | TESOURO             | 15/01/2014        | 15/05/2019         | 163                                   |               |                | 22.245         |
| NTN-B           | TESOURO             | 19/11/2014        | 15/05/2019         | 132                                   |               |                | 18.000         |
| NTN-B           | TESOURO             | 25/06/2013        | 15/08/2022         | 285                                   | 15.103        | 23.365         | 38.753         |
| NTN-B           | TESOURO             | 28/08/2013        | 15/08/2022         | 282                                   | 14.979        | 23.173         | 38.434         |
| NTN-B           | TESOURO             | 14/08/2013        | 15/08/2022         | 140                                   | 7.418         | 11.476         | 19.034         |
| NTN-B           | TESOURO             | 27/11/2013        | 15/08/2022         | 112                                   | 5.948         | 9.202          | 15.262         |
| NTN-B           | TESOURO             | 11/12/2013        | 15/08/2022         | 93                                    | 4.944         | 7.649          | 12.686         |
| NTN-B           | TESOURO             | 17/07/2013        | 15/08/2022         | 74                                    | 3.913         | 6.054          | 10.041         |
| NTN-B           | TESOURO             | 29/01/2014        | 15/05/2023         | 65                                    | 3.471         | 5.370          | 8.906          |
| NTN-B           | TESOURO             | 17/02/2016        | 15/05/2035         | 0                                     | 0             | 6.586          | 6.586          |
|                 |                     |                   |                    | <b>1.732</b>                          | <b>71.126</b> | <b>118.811</b> | <b>191.116</b> |

**CIBRIUS****INSTITUTO CONAB DE SEGURIDADE SOCIAL**

| Nome do Título | Senciu do Titulo | 1º q       | 1º e 1º    | O, it, l de enc 1 mento | .1101 ( untabL11z,H1o em 31/12/1016 em RS 'lli! |        |        |
|----------------|------------------|------------|------------|-------------------------|---|--------|--------|
| DEBENTURE      | VALE             | 08/07/1997 | 08/07/2020 |                         | 26  | 41     | 68     |
| LFS            | BRABESCO         | 16/08/2012 | 16/08/2018 | 235                     | 12.480  | 19.307 | 32.022 |
| LFS            | IT AU UNIBANCO   | 16/08/2012 | 16/08/2018 | 237                     | 12.599  | 19.489 | 32.325 |
| NTN-B          | TESOURO          | 25/02/2015 | 15/05/2019 | 68                      | 3.610   | 5.584  | 9.262  |
| NTN-B          | TESOURO          | 12/08/2015 | 15/05/2019 | 83                      | 4.425   | 6.845  | 11.354 |
| NTN-B          | TESOURO          | 11/02/2015 | 15/05/2019 | 86                      | 4.542   | 7.026  | 11.654 |
| NTN-B          | TESOURO          | 06/05/2015 | 15/05/2019 | 106                     | 5.648   | 8.737  | 14.491 |
| NTN-B          | TESOURO          | 17/06/2015 | 15/05/2019 | 110                     | 5.822   | 9.007  | 14.939 |
| NTN-B          | TESOURO          | 25/03/2015 | 15/05/2019 | 250                     | 13.275  | 20.536 | 34.061 |
| NTN-B          | TESOURO          | 11/03/2015 | 15/05/2019 | 253                     | 13.450  | 20.806 | 34.510 |
| NTN-B          | TESOURO          | 23/04/2015 | 15/05/2019 | 301                     | 15.953  | 24.679 | 40.933 |
| NTN-B          | TESOURO          | 08/04/2015 | 15/05/2019 | 332                     | 17.642  | 27.292 | 45.266 |
| NTN-B          | TESOURO          | 27/05/2009 | 15/08/2020 | 434                     | 23.034  | 35.634 | 59.102 |
| NTN-B          | TESOURO          | 25/04/2012 | 15/08/2022 | 46                      | 2.420   | 3.743  | 6.208  |
| NTN-B          | TESOURO          | 29/02/2012 | 15/08/2022 | 49                      | 2.597   | 4.017  | 6.663  |
| NTN-B          | TESOURO          | 29/08/2012 | 15/08/2022 | 80                      | 4.249   | 6.573  | 10.902 |
| NTN-B          | TESOURO          | 25/07/2012 | 15/08/2022 | 86                      | 4.544   | 7.030  | 11.659 |
| NTN-B          | TESOURO          | 09/10/2013 | 15/08/2022 | 92                      | 4.898   | 7.577  | 12.568 |
| NTN-B          | TESOURO          | 11/09/2013 | 15/08/2022 | 139                     | 7.377   | 11.412 | 18.928 |
| NTN-B          | TESOURO          | 25/09/2013 | 15/08/2022 | 182                     | 9.678   | 14.972 | 24.833 |
| NTN-B          | TESOURO          | 11/03/2015 | 15/05/2023 | 86                      | 4.542   | 7.031  | 11.661 |
| NTN-B          | TESOURO          | 09/09/2015 | 15/05/2023 | 88                      | 4.662   | 7.211  | 11.961 |
| NTN-B          | TESOURO          | 26/03/2014 | 15/05/2023 | 93                      | 4.952   | 7.662  | 12.708 |
| NTN-B          | TESOURO          | 19/11/2014 | 15/05/2023 | 134                     | 7.109   | 10.997 | 18.240 |
| NTN-B          | TESOURO          | 26/02/2014 | 15/05/2023 | 140                     | 7.400   | 11.448 | 18.988 |
| NTN-B          | TESOURO          | 05/11/2014 | 15/05/2023 | 171                     | 9.090   | 14.062 | 23.323 |
| NTN-B          | TESOURO          | 11/02/2015 | 15/05/2023 | 172                     | 9.148   | 14.152 | 23.472 |
| NTN-B          | TESOURO          | 31/08/2016 | 15/05/2035 | 737                     | 0   | 0      | 737    |
| NTN-B          | TESOURO          | 20/07/2016 | 15/08/2026 | 0                       | 1.672   | 0      | 1.672  |
| NTN-B          | TESOURO          | 17/02/2016 | 15/05/2035 | 0                       | 4.911   | 0      | 4.911  |
| NTN-B          | TESOURO          | 31/08/2016 | 15/05/2035 | 0                       | 29.431  | 0      | 29.431 |
| NTN-B          | TESOURO          | 31/08/2016 | 15/05/2035 | 0                       | 0   | 40.424 | 40.424 |

t. 79

2º il 19

373 29

&lt;2º) 277

Quanto ao disposto na Resolução CGPC nº 04, de 30 de janeiro de 2002 e alterações, relativamente à necessidade de liquidez e respectiva capacidade financeira proporcionada pela situação da classificação dos registros contábeis pertinentes aos títulos mantidos até o vencimento, com volume destes títulos a vencer e distribuídos entre os anos de 2018 a 2035, o fluxo das obrigações financeiras da Entidade, ano a ano, durante este período, que o perfil patrimonial de liquidez está adequado e atende a necessidade do fluxo de desembolso de benefícios, conforme atestado pela empresa responsável pela Avaliação Atuarial dos Planos de Benefícios, por meio dos Pareceres Atuariais GAMA 07 PA 91/17 - Plano CONAB, PA 92/17 - Plano CONAB SALDADO e PA 93/17 - Plano ConabPrev.

Os efeitos da precificação dos títulos mencionados foram registrados no patrimônio e no resultado dos investimentos do plano de benefícios e do PGA, consoante aos procedimentos contábeis estabelecidos pelas normas vigentes.

Em conformidade com a Política de Investimentos da Entidade, a mesma pretende manter para o próximo exercício financeiro a referida segregação.

O Instituto não efetuou as operações previstas na Resolução CGPC nº 15, de 23 de agosto de 2005, conforme mencionado em procedimentos internos. Assim como não ocorreram em 2016 reclassificações de títulos levados a vencimentos (precificação na curva para títulos em operação (precificação a mercado) e vice-versa)

**7.1.8. PROVISÃO PARA PERDAS COM INVESTIMENTOS.**

Foram mantidas para fins de registros as provisões para perdas de ativos de investimentos constituídas nos períodos anteriores ao de 2016, no exercício ocorreram provisões, a seguir o demonstrativo das provisões:

| Exercício          | Descrição                               | Ano do Investimento | Valor    |             | Em R\$ Mil<br>Saldo em 31/12/2016 |
|--------------------|---|---------------------|----------|-------------|-----------------------------------|
|                    |   |                     | Provisão | Recuperados |                                   |
| 1999               | Debêntures Conversíveis - Buettner      | 1995                | 825      | 161         | 664                               |
| 2000               | Debêntures Conversíveis - Buettner      | 1995                | 865      | 0           | 865                               |
| 2000               | Debêntures Conversíveis - Fenícia ar    | 1997                | 125      | 16          | 109                               |
| 2000               | Debêntures não Conversíveis - Ea ar     | 1998/1999           | 6.865    | 0           | 6.865                             |
| 2000               | Debêntures não Conversíveis - Lorenz    | 1998                | 1.118    | 0           | 1.118                             |
| 2001               | Ações da Prata DTVM -CRT                | 1996                | 1.136    | 0           | 1.136                             |
| 2001               | Debêntures Conversíveis - Wiest S/A     | 1996                | 815      | 0           | 815                               |
| 2001               | Debêntures não Conversíveis - Cel ar    | 1998                | 1.416    | 62          | 1.354                             |
| 2002               | Debêntures não Conversíveis - Ine ar    | 1997                | 291      | 291         | 0                                 |
| 2003               | Debêntures não Conversíveis - Cel ar    | 1998                | 74       | 0           | 74                                |
| 2011               | CCI - M. Brasil (*)                     | 2009/2010           | 13.497   | 13.497      | 0                                 |
| 2015               |   | 2010                | 7.935    | 0           | 7.935                             |
| 2016               | Ações da Minasfer                       | 1999                | 66       | 0           | 66                                |
| 2016               | Debêntures não Conversíveis - Hope Hare | 2009                | 832      | 0           | 832                               |
| <b>TOTAL GERAL</b> |   |                     |          |             |                                   |

Ressalta-se que os ativos provisionados para perdas no período de 1999 a 2003 foram adquiridos em época anterior à intervenção da Secretaria de Previdência Complementar (SPC/MPS), atual PREVIC, no CIBRIUS, cujo término da mesma ocorreu em novembro de 2007.

A principal recuperação foi da provisão das CCI's da M. Brasil, por meio do imóvel localizado na Rua São Cristóvão - Rio de Janeiro/RJ, o qual está contabilizado em Outros Imóveis, aguardando o leilão que ocorrerá em 2017.

Com relação aos provisionamentos das perdas o CIBRIUS ingressou com ações judiciais para recuperação dos referidos investimentos, as quais representam **as principais contingências ativas**, que não são registradas contabilmente em atendimento aos princípios contábeis do conservadorismo e da prudência e consoante a Resolução do CFC nº 1.180/2009 (CPC 25), sendo as mais relevantes:

27

**CIBRIUS****INSTITUTO CONAB DE SEGURIDADE SOCIAL****Contingência Ativa (CIBRIUS como autor)**


| <b>objeto</b>                           | <b>R\$Mil</b> |
|---|---------------|
| Debêntures Conversíveis - Buettner      | 664           |
| Debêntures Conversíveis - Buettner      | 865           |
| Debêntures Conversíveis - Fenicia ar    | 109           |
| Debêntures não Conversíveis – Easypar   | 6.865         |
| Debêntures não Conversíveis - Lorenz    | 1.118         |
| Ações da Prata DTVM - CRT               | 1.136         |
| Debêntures Conversíveis - Wiest S/A     | 815           |
| Debêntures não Conversíveis - Cel ar    | 1.354         |
| Debêntures não Conversíveis - Cel ar    | 74            |
| Debêntures não Conversíveis - Comanche  | 7.936         |
| Ações da Minasfer                       | 66            |
| Debêntures não Conversíveis – Hope Hare | 832           |
| <b>TOTAL</b>                            | <b>21.834</b> |

O CIBRIUS está relacionado na ação judicial processo 91.0123902-3 da 23ª Vara Federal da Seção Judiciária do Rio de Janeiro/RJ, promovida pela ABRAPP em nome das Entidades Fechadas de Previdência Complementar (EFPC), contra o Fundo Nacional de Desenvolvimento - FND, decorrente do expurgo inflacionário promovido pelo Governo Federal nos títulos e valores mobiliários denominados de Obrigações do Fundo Nacional de Desenvolvimento Social, decorrente de investimentos compulsórios à época, a referida ação está em fase de sua execução, cabendo a Entidade o crédito correspondente ao valor de R\$ 5.841 mil. com posição judicial de junho de 2011.

**8. ATIVO PERMANENTE.**

O saldo do ativo permanente em 31/12/2016 totalizava **R\$ 159 mil** (R\$ 119 mil em 2015), composto pelo Imobilizado e pelo Diferido, que são demonstrados ao custo de aquisição deduzido das depreciações e amortizações, consoante a IN/SPC nº 34/2009 e alterações posteriores, pelo método linear às taxas de:

- Móveis e Utensílios e Máquinas e Equipamentos: 10% a.a.;
- Veículos, Hardware e Software: 20% a.a.; e
- Ventiladores - Refrigeradores de Ar: 25% a.a..



28

**CIBRIUS****INSTITUTO CONAB DE SEGURIDADE SOCIAL**

| EmR\$Mil                            |            |                            |       |            |
|-------------------------------------|------------|----------------------------|-------|------------|
| Conta                               | Custo      | Depreciação<br>Amortização | Valor | Contúbil   |
| <b>IMOBILIZADO</b>                  | <b>454</b> | <b>-297</b>                |       | <b>157</b> |
| Hardware                            | 221        | -144                       |       | 77         |
| Máquinas e Equipamentos             | 65         | -41                        |       | 24         |
| Móveis e Utensílios                 | 90         | -51                        |       | 39         |
| Veículos                            | 34         | -34                        |       | 0          |
| Ventiladores - Refrigeradores de Ar | 4          | -27                        |       | 17         |
| <b>DIFERIDO</b>                     | <b>33</b>  | <b>-31</b>                 |       | <b>2</b>   |
| Software                            | 33         | -31                        |       | 2          |
|                                     | <b>487</b> | <b>-328</b>                |       | <b>159</b> |

## 9. EXIGÍVEL OPERACIONAL.

O Exigível Operacional representa o "contas a pagar" da Entidade o saldo de **R\$ 4.251 mil** (em 2015 R\$ 5.735 mil) está composto do seguinte:

- a) **Gestão Previdencial obrigações dos planos de benefícios (CONAB BD, ConabPrev e CONAB SALDADO): R\$ 3.240 mil** (em 2015 R\$ 4.856 mil), devidamente ajustados com os efeitos da consolidação (IN/SPC nº 34/2009 e alterações posteriores), representado pelos de benefícios de dezembro de 2016, com R\$ 2.282 mil, que serão pagos em janeiro de 2017, provisão para pagamentos de pecúlios R\$ 357 mil, provisão para benefícios suspensos R\$ 263 mil, retenção do imposto de renda sobre a folha de benefícios de R\$ 320 mil e outras exigibilidades, bem como às consignações de pensão alimentícia, seguro de vida com R\$ 18 mil;
- b) **Gestão Administrativa obrigações do PGA: R\$ 969 mil** (em 2015 R\$ 850 mil), devidamente ajustados com os efeitos da consolidação (IN/SPC nº 34/2009 e alterações posteriores), representando os encargos sociais a recolher de **R\$ 129 mil**, folha de pagamento dos dirigentes e conselheiros **R\$ 105 mil**, fornecedores R\$ 78 mil, provisões de férias R\$ 537 mil, Tributos a Recolher (de Imposto de Renda e PIS/COFINS/CSLL) R\$ 119 mil e Outras Exigibilidades R\$ 1 mil; e
- e) **Investimentos: R\$ 42 mil** (em 2015 R\$ 29 mil), devidamente ajustados com os efeitos da consolidação (IN/SPC nº 34/2009 e alterações posteriores), representado pelos seguintes itens: Despesas com Imóvel Locado a Terceiros de R\$ 4 mil e honorários da prestação de serviços de custódia dos títulos e valores mobiliários do CIBRIUS de R\$ 38 mil.

Na compensação dos fluxos secundários de investimentos, os planos abaixo ficaram devedores do Plano CONAB (BD), conforme consta da Nota Explicativa 7.1. (b), de acordo com os registros nos Balancete dos Planos a seguir:

(1) **Plano ConabPrev (CD): R\$ 41 mil**

(2) **Plano CONAB SALDADO (BD): R\$ 49 mil.**

29

**CIBRIUS****INSTITUTO CONAB DE SEGURIDADE SOCIAL****10. EXIGÍVEL CONTINGENCIAL.**

O Exigível Contingencial está representado pela Gestão Previdencial, decorrente de demandas judiciais contra o plano de benefícios, com saldo de **R\$ 3.951 mil** (em 2015 R\$ 1.824 mil), estando os saldos compostos das seguintes parcelas:

| <b>Contingência Passiva (CIBRIUS com réu)</b> |              | <b>Em R\$ Mil</b> |  |
|---|--------------|-------------------|--|
| <b>Objeto</b>                                 | <b>2016</b>  | <b>2015</b>       |  |
| Depósito Judicial - Previdencial              | 190          | 0                 |  |
| Processos de Benefícios                       | 1.264        | 0                 |  |
| Riscos Previdenciários                        | 2.497        | 1.824             |  |
| <b>Total</b>                                  | <b>3.951</b> | <b>1.824</b>      |  |

- **Depósito Judicial (Previdencial): R\$ 190 mil** (em 2015 R\$ 0 mil) o saldo corresponde aos depósitos judiciais efetuados em nomes de participantes em demandas judiciais, o registro atende ao que estabelece a IN/PREVIC nº 05/2011 e RES/CNPC nº 08/2011.
- **Processos de Benefícios: R\$ 1.264 mil** (em 2015 R\$ 0 mil) o saldo corresponde a demanda judicial de participante requerendo resgate indevido de valor aportado pela Patrocinadora, por meio do documento CI/CAD/CIBRIUS nº 19, de 26/01/2017.
- **Risco Previdenciário: R\$ 2.497 mil** (em 2015 R\$ 1.824 mil) sendo a maioria processos onde se discute a substituição do indexador de TR pelo indexador do INPC nos benefícios previdenciários. Conforme requerido pela área jurídica, por meio do documento CI/Afú/CIBRIUS nº 005, de 20/01/2017.

30



**11. PROVISÕES MATEMÁTICAS.**

**11.1. Consolidada:**

| CONSOOLIDADA   | Descrição | EmR\$Mil         |                  |
|--|-----------|------------------|------------------|
|  |           | 2016             | 2015             |
| <b>BENEFICIOS CONCEDIDOS</b>   |           | <b>298.594</b>   | <b>322.182</b>   |
| Benefício Definido Estruturado em Regime de Capitalização                |           | <b>283.906</b>   | <b>279.095</b>   |
| Valor Atual dos Benefícios Futuros Programados - Assistidos              |           | 216.615          | 214.318          |
| Valor Atual dos Benefícios Futuros não Programados - Assistidos          |           | 67.291           | 64.777           |
| Contribuição Definida  |           | <b>14.688</b>    | <b>43.087</b>    |
| Saldo de Contas dos Assistidos   |           | 14.688           | 43.087           |
| <b>BENEFICIOS A CONCEDER</b>   |           | <b>1.468.334</b> | <b>1.302.324</b> |
| Benefício Definido Estruturado em Regime de Capitalização Programado     |           | <b>724.056</b>   | <b>701.892</b>   |
| Valor Atual dos Benefícios Futuros Programados                           |           | 724.070          | 701.910          |
| H Valor Atual das Contribuições Futuras dos Patrocinadores               |           | (7)              | (9)              |
| (-) Valor Atual das Contribuições Futuras dos Participantes              |           | (7)              | (9)              |
| Benefício Definido Estruturado em Regime de Capitalização não Programado |           | <b>389</b>       | <b>398</b>       |
| Valor Atual dos Benefícios Futuros não Programados                       |           | 389              | 398              |
| Contribuição Definida  |           | <b>743.889</b>   | <b>600.034</b>   |
| Saldo de Contas - Parcela Patrocinador(es)/Instituído(s)                 |           | 29.408           | 1.788            |
| Saldo de Contas - Parcela Participantes                                  |           | 714.481          | 598.246          |
| <b>(-) PROVISÕES MATEMÁTICAS A CONSTITUIR</b>                            |           | <b>(2.067)</b>   | <b>(1.994)</b>   |
| (-) Déficit Equacionado  |           | (2.067)          | (1.994)          |
| (-) Participantes  |           | (393)            | (338)            |
| (-) Assistidos   |           | (1.674)          | (1.656)          |
|  |           | <b>1.764.86</b>  | <b>1.622.512</b> |

**11.2. Por Planos:**

**PLANO CONAB**

| Descrição  | EmR\$Mil       |                |
|--|----------------|----------------|
|  | 2016           | 2015           |
| <b>BENEFICIOS CONCEDIDOS</b>   | <b>11.527</b>  | <b>11.549</b>  |
| Benefício Definido Estruturado em Regime de Capitalização                | 11.527         | 11.549         |
| Valor Atual dos Benefícios Futuros Programados - Assistidos              | 8.834          | 9.089          |
| Valor Atual dos Benefícios Futuros não Programados - Assistidos          | 2.693          | 2.460          |
| <b>BENEFICIOS A CONCEDER</b>   | <b>2.709</b>   | <b>2.452</b>   |
| Benefício Definido Estruturado em Regime de Capitalização Programado     | 2.707          | 2.450          |
| Valor Atual dos Benefícios Futuros Programados                           | 2.721          | 2.468          |
| (-) Valor Atual das Contribuições Futuras dos Patrocinadores             | (7)            | (9)            |
| (-) Valor Atual das Contribuições Futuras dos Participantes              | (7)            | (9)            |
| Benefício Definido Estruturado em Regime de Capitalização não Programado | <b>2</b>       | <b>2</b>       |
| Valor Atual dos Benefícios Futuros não Programados                       | 2              | 2              |
| <b>(-) PROVISÕES MATEMÁTICAS A CONSTITUIR</b>                            | <b>(2.067)</b> | <b>(1.994)</b> |
| (-) Déficit Equacionado  | (2.067)        | (1.994)        |
| (-) Participantes  | (393)          | (338)          |
| (-) Assistidos   | (1.674)        | (1.656)        |
| <b>Total das Provisões Matemáticas</b>                                   | <b>12.169</b>  | <b>12.007</b>  |

Handwritten signatures and initials, including the number 31.

**CIBRIUS INSTITUTO CONAB DE SEGURIDADE SOCIAL**

| <b>PLANO CONAB PREV</b>                                  |                | <b>Em R\$ Mil</b> |  |
|--|----------------|-------------------|--|
|  | 2016           | 2015              |  |
| <b>BENEFICIOS CONCEDIDOS</b>                             | 14.688         | 15.848            |  |
| Contribuição Definida                                    | 14.688         | 15.848            |  |
| Saldo de Contas dos Assistidos                           | 14.688         | 15.848            |  |
| <b>BENEFICIOS A CONCEDER</b>                             | 743.889        | 600.034           |  |
| Contribuição Definida                                    | 743.889        | 600.034           |  |
| Saldo de Contas - Parcela Patrocinador(es)/Instituído(s) | 29.408         | 1.78              |  |
| Saldo de Contas - Parcela Participantes                  | 714.481        | 598.24            |  |
| <b>Total das Provisões Matemáticas</b>                   | <b>728.571</b> | <b>615.882</b>    |  |

| <b>PLANO CONAB SALDADO</b>   |               | <b>Em R\$ Mil</b> |  |
|--|---------------|-------------------|--|
|  | 2016          | 2015              |  |
| <b>BENEFICIOS CONCEDIDOS</b>   | 272.379       | 294.784           |  |
| Contribuição Definida  | 0             | 27.238            |  |
| Saldo de Contas dos Assistidos   | 0             | 27.238            |  |
| Benefício Definido Estruturado em Regime de Capitalização                | 272.379       | 267.546           |  |
| Valor Atual dos Benefícios Futuros Programados - Assistidos              | 207.781       | 205.229           |  |
| Valor Atual dos Benefícios Futuros não Programados - Assistidos          | 64.598        | 62.317            |  |
| <b>BENEFICIOS A CONCEDER</b>   | 721.736       | 699.839           |  |
| Benefício Definido Estruturado em Regime de Capitalização Programado     | 721.349       | 699.447           |  |
| Valor Atual dos Benefícios Futuros Programados                           | 721.349       | 699.447           |  |
| Benefício Definido Estruturado em Regime de Capitalização não Programado | 387           | 39                |  |
| Valor Atual dos Benefícios Futuros não Programados                       | 387           | 39                |  |
| <b>Total das Provisões Matemáticas</b>                                   | <b>99.111</b> | <b>99.162</b>     |  |

As Provisões Matemáticas foram registradas com base no Laudo Atuarial, elaborado pela empresa GAMA Consultores Associados Ltda., responsável técnica pelos Planos de Benefícios do CIBRIUS, consoante a avaliação atuarial de 2016.

Principais Premissas Atuariais utilizadas na avaliação atuarial de 2016 são as seguintes:

- **Plano CONAB (BD):**

**Hipóteses Biométricas e Demográficas:**

Tábua de Mortalidade de Válidos ou mortalidade geral: AT 2000 Female - Suavizada em 10%

Tábua de Entrada em Invalidez: TASA 1927

Tábua de Mortalidade de Inválidos: MI 85 Female

Hipótese de Morbidez: Gama Experiência CIBRIUS 2013

Hipótese de Composição Familiar para benefícios a conceder (custo de pensão):

Benefícios a conceder: Exp. CIBRIUS 2015 - Fator de reversão médio

Benefícios concedidos: Família Real





**Hipóteses Econômicas e Financeiras:**

Índice do Plano: INPC/IBGE

Taxa de juros: 5%

Crescimento Real dos Salários: 3,72%

Fator de Capacidade: 0,9759

• **Plano ConabPrev (CD):**

**Hipóteses Biométricas e Demográficas:**

Tábua de Mortalidade de Válidos ou mortalidade geral: AT 2000 Female- Suavizada em 10%

Tábua de Mortalidade de Inválidos: MI 85 Female

Tábua de Entrada em Invalidez: TASA 1927

**Hipóteses Econômicas e Financeiras**

Taxa de juros: 5%

Índice do Plano: Cota do Plano

• **Plano CONAB SALDADO (BD):**

**Hipóteses Biométricas e Demográficas:**

Tábua de Mortalidade de Válidos ou mortalidade geral: AT 2000 Female- Suavizada em 10%

Tábua de Mortalidade de Inválidos: MI 85 Female

Tábua de Entrada em Invalidez: TASA 1927

Hipótese de Composição Familiar para benefícios a conceder (custo de pensão):

Benefícios a conceder: Exp. CIBRIUS 2015 -Fator de reversão médio

Benefícios concedidos: Família Real

**Hipóteses Econômicas e Financeiras**

Índice do Plano: INPC/IBGE

Taxa de juros: 5%

Fator de Capacidade dos Benefícios: 0,9759

• **Provisões Matemáticas a Constituir: R\$ 2.067 mil no Plano CONAB(BD).**

O valor das provisões matemáticas a constituir do Plano CONAB, em relação aos participantes e assistidos será equacionado por meio de contribuição extraordinária para cobertura de déficit. A parte que caberia à patrocinadora CONAB foi contratada por meio de celebração de contrato de dívida.

**Mf**

**t**



**12. FUNDOS.**

- a) **Previdenciais (alocados no plano de beneficios): R\$ 26.312 mil** (em 2015 R\$ 21.959 mil), constituído pela GAMA Consultores Associados Ltda., responsável técnica pelo plano de beneficios do CIBRIUS, conforme Avaliação Atuarial de 2016. O Fundo Previdencial de Reversão de Saldo por Exigência Regulamentar no montante de R\$ 370 mil (em 2015 R\$ 347 mil) refere-se a Fundo para Provisões Matemáticas para Benefícios e Outros Fundos Previstos em Nota Técnica Atuarial, no montante de R\$ 25.942 mil, correspondem aos seguintes fundos: para Cobertura do Saldo Projetado com R\$ 25.910 mil e Destinação de Excedente-FDE com R\$ 32 mil. A seguir a os saldos dos Fundos por planos de beneficios:
- Plano CONAB (BD): **R\$ 370 mil**; e
  - Plano ConabPrev(CD): R\$ 25.942 mil.
- b) **Administrativos (alocados no PGA): R\$ 23.256 mil** (em 2015 R\$ 22.129 mil), composto da seguinte forma: Fundo Administrativo Disponível R\$ 23.097 mil (em 2015 **R\$ 22.011 mil**) e Fundo Administrativo de Garantia do Ativo Permanente R\$ 159 mil (em 2015 R\$ 119 mil). O Fundo Disponível da Gestão Administrativa foi constituído pelo seu resultado positivo (superávit). A constituição do Fundo Administrativo de Garantia do Ativo Permanente foi efetuada consoante à exigência da IN/SPC nº 34/2009. O Fundo Administrativo no valor de R\$ 23.256 mil possui as seguintes participações do Plano de Benefícios, conforme registro contábil em seus Balancetes, em atendimento ao critério fixado pela IN/SPC nº 34/2009 e definidos nos critérios da Nota Técnica Atuarial de segregação dos planos de beneficios.
- Plano CONAB (BD): R\$ 1.635 mil;
  - Plano ConabPrev (CD): R\$ 8.402 mil; e
  - Plano CONAB SALDADO (BD): R\$ 13.219 mil.
- e) **Investimentos (fundo garantidor de empréstimos): R\$ 2.325 mil** (em 2015 R\$ 2.042 mil) - O Fundo do Programa de Investimentos foi constituído com a arrecadação de uma taxa denominada Quota de Quitação por Morte (QQM), que tem por finalidade fazer face à quitação dos empréstimos concedidos aos participantes, na ocorrência do seu falecimento, ou seja, representa o Fundo Garantidor dos Empréstimos. A composição por plano de beneficios conforme critérios definidos na segregação patrimonial dos planos de beneficios, por ocasião da cisão e migração dos planos:
- Plano CONAB (BD): R\$ 23 mil;
  - Plano ConabPrev (CD): R\$ 807 mil; e
  - Plano CONAB SALDADO (BD): R\$ 1.495 mil.

34



**13. CUSTEIO ADMINISTRATIVO (PGA).**

O custeio das despesas administrativas do CIBRIUS, segregada em gestão previdencial e gestão dos investimentos, teve como fonte de custeamento os valores correspondentes às transferências de recursos de contribuições previdenciais dos planos de beneficiários, taxa de administração de empréstimos e parcela de recursos dos investimentos. O limite de transferência de recursos foi fixado pelo Conselho Deliberativo no Regulamento do Plano de Gestão Administrativa (PGA) em 1% dos Recursos Garantidores em atendimento ao que preconiza o art. 6º da Resolução do CGPC nº 29, de 31/08/2009 e da IN/SPC nº 34/2009 e alterações posteriores. Ficando dentro do limite fixado, a seguir demonstrado:

**LIMITE TETO DE RECURSOS DESTINADOS AO CUSTEIO ADMINISTRATIVO**

| Descrição   | Limites | Valor             |
|---|---------|-------------------|
| <b>Recursos Destinados (Fontes)</b>                       |         | <b>R\$ 10.585</b> |
| Previdencial (Plano)                                      |         | R\$ 8.058         |
| Investimentos (Custeio Administrativo)                    |         | R\$ 2.527         |
| <b>Recursos Garantidores das Reservas Técnicas (RCRT)</b> |         | <b>Valor</b>      |
| RGRT Plano Previdenciário - dezembro/2016                 |         | R\$ 1.115.760     |
| Limite Anual sobre RGRT - Taxa Administrativa (A)         | 1,001%  | R\$ 11.158        |
| (-) Receitas Administrativas (B) (*)                      |         | R\$ (36)          |
| Limite Anual Líquido: (A - B)                             |         | R\$ 11.122        |
| Recursos Destinados x RGRT                                | 0,951%  |                   |

(\*) § 2º, art. 10 da RESICGPC 29/2009.

Critérios: Ofício nº 1.868112-CGACIDIACEIPREVIC

**FONTES DE USO DO CUSTEIO ADMINISTRATIVO**

| Fontes                              | Valor R\$ Mil | Despesas Administrativas          | Valor R\$ Mil       |
|-------------------------------------|---------------|-----------------------------------|---------------------|
| Previdencial (Plano)                |               | Gestão Previdencial (Plano)       | R\$ (6.297)         |
| Taxa Administrativa dos Empréstimos |               | Gestão dos Investimentos          | R\$ (6.096)         |
| Investimentos (Custeio)             |               | <b>TOTM DESPESA CORRENTE</b>      | <b>R\$ (12.393)</b> |
|                                     |               | Contingências Administrativas     | -                   |
|                                     |               | <b>TOTAL</b>                      | <b>R\$ (12.393)</b> |
| <b>TOTAL</b>                        | <b>13.520</b> | <b>(FONTES - DESPESAS)</b>        | <b>R\$ 1.127</b>    |
|                                     |               | <b>CONSTITUIÇÃO DO FUND. ADM.</b> | <b>R\$ 1.127</b>    |

O rateio geral das despesas administrativas em 2016 foi em média de 51% para a Gestão Previdencial e 49% para Gestão dos Investimentos.

O excesso entre fontes (receitas) e as despesas administrativas efetivas da Entidade foi constituído Fundo Administrativo Disponível no valor de **R\$ 1.127 mil.**

35

**CIBRIUS INSTITUTO CONAB DE SEGURIDADE SOCIAL**

EmR\$ Mil

|  |               |               |
|--|---------------|---------------|
| <b>ADMINISTRAÇÃO PREVIDENCIAL</b>      | <b>6.297</b>  | <b>5.603</b>  |
| Pessoal e Encargos                     | 3.929         | 3.965         |
| Treinamentos/Congressos e Seminários   | 47            | 29            |
| Viagens e Estadias                     | 68            | 125           |
| Serviços de Terceiros                  | 1.271         | 1.007         |
| Despesas Gerais                        | 508           | 237           |
| Depreciações e Amortizações            | 45            | 43            |
| Tributos                               | 429           | 257           |
| <b>ADMINISTRAÇÃO DOS INVESTIMENTOS</b> | <b>6.096</b>  | <b>5.446</b>  |
| Pessoal e Encargos                     | 3.929         | 3.965         |
| Treinamentos/Congressos e Seminários   | 47            | 29            |
| Viagens e Estadias                     | 68            | 125           |
| Serviços de Terceiros                  | 1.124         | 694           |
| Despesas Gerais                        | 528           | 251           |
| Tributos                               | 400           | 382           |
| <b>Total das Despesas</b>              | <b>12.393</b> | <b>11.101</b> |

- **Serviços de Terceiros:**

EmR\$Mil

| <b>DESPESAS ADMINISTRATIVAS</b>                            | <b>2016</b>  | <b>2015</b>  |
|--|--------------|--------------|
| <b>ADMINISTRAÇÃO PREVIDENCIAL - Serviços de Terceiros</b>  | <b>1.271</b> | <b>1.007</b> |
| Consultoria Atuarial                                       | 674          | 445          |
| Consultoria Contábil                                       | 97           | 74           |
| Consultoria Jurídica                                       | 108          | 93           |
| Recursos Humanos   | 93           | 82           |
| Informática  | 192          | 156          |
| Gestão/Planejamento Estratégico                            | 8            | 7            |
| Auditorias   | 27           | 11           |
| Outras(*)  | 72           | 139          |
| <b>ADMINISTRAÇÃO INVESTIMENTOS - Serviços de Terceiros</b> | <b>1.124</b> | <b>694</b>   |
| Consultoria de Investimentos                               | 545          | 116          |
| Consultoria Jurídica                                       | 105          | 114          |
| Consultoria Contábil                                       | 97           | 74           |
| Recursos Humanos   | 93           | 82           |
| Informática  | 191          | 156          |
| Gestão/Planejamento Estratégico                            | 8            | 7            |
| Auditorias   | 14           | 6            |
| Outras(*)  | 71           | 139          |
| <b>Total das Despesas com Serviços de Terceiros</b>        | <b>2.395</b> | <b>1.701</b> |

- (\*) **Outras: Gestão Previdencial+Gestão dos Investimentos = R\$ 143 mil:**

Gerenciamento/Custódia de Arquivos: R\$ 33 mil;

Manutenção de Bens/Equipamentos: R\$19 mil;

Manutenção de Veículos: R\$ 3 mil;

*Pf* · *f* · *r*



Manutenção de Sistema de Segurança: R\$ 3 mil;

Manutenção/Reforma Predial: R\$ 37 mil;

Propaganda e Publicidade: R\$ 17 mil;

Serviços Gráficos: R\$ 31 mil; e

**Total: R\$143 mil.**

#### 14. EQUILÍBRIO TÉCNICO - RESULTADO ACUMULADO.

O resultado consolidado acumulado do exercício financeiro de 2016 foi superavitário em **R\$ 110.692 mil** (em 2015, déficit acumulado de R\$ 74 mil). Os resultados operacionais dos planos de benefícios foram os seguintes:

- Plano CONAB (BD): Superávit acumulado de R\$ 1.035 mil; e
- Plano CONAB SALDADO (BD): Superávit acumulado de R\$ 109.657 mil.

#### 15. DURAÇÃO DO PASSIVO ATUARIAL (DURATION) E TAXA DE JUROS PARÂMETRO:


A duração do passivo (duration) corresponde a média ponderada dos prazos dos fluxos de pagamentos de benefícios de cada plano, líquido das contribuições normais e extraordinárias incidentes sobre os benefícios, ponderadas pelos valores presentes desses fluxos.

A taxa de juros parâmetro corresponde àquela, cujo ponto da Estrutura a Termo de Taxa de Juros Média seja a mais próxima da duração do passivo do respectivo plano de benefícios. Os pontos das Estruturas a Termo de Taxa de Juros Média e correspondentes taxas de juros parâmetros, assim como limites inferior e superior, aplicado na avaliação de 2016 foram divulgados através de Portaria da PREVIC.

Em atendimento ao que preconiza a Resolução CNPC nº 15, de 2014, tabela abaixo demonstra a duração e taxa de juros dos planos:

| PLANOS        | Durations<br>em Anos | imitante<br>Inferior | Taxa de Juros<br>Parametro | mutante<br>Superior | Taxa de<br>Juros de<br>2016 |
|---------------|----------------------|----------------------|----------------------------|---------------------|-----------------------------|
| CONAB(BD)     | 9,75                 | 4,33% a.a.           | 6,19% a.a.                 | 6,59% a.a.          | 5,00% a.a.                  |
| CONAB SALDADO | 11,75                | 4,35% a.a.           | 6,21% a.a.                 | 6,61% a.a.          | 5,00% a.a.                  |
| ConabPrev     | 10                   | 4,33% a.a.           | 6,19% a.a.                 | 6,59% a.a.          | 5,00% a.a.                  |

#### 16. AJUSTE DE PRECIFICAÇÃO E AJUSTE DO EQUILÍBRIO TÉCNICO:

A utilização dos procedimentos contidos na Resolução do CNPC nº 16, de 2014, assim como a Instrução Normativa PREVIC nº 19, de 2015 são aplicáveis a partir de janeiro de 2015, no exercício de 2016 os referidos procedimentos foram aplicados pelo CIBRIUS, 

Plano de Benefício Definido (QID) - Plano CONAB SALDADO {1



## CIBRIUS INSTITUTO CONAB DE SEGURIDADE SOCIAL




de Contribuição Definida (CD) - Plano ConabPrev não é aplicável em função de suas características e por não apresentar resultado.

| Plano CONAB BD   |              |          |            |            |                     |                  |                  | R\$ mi                    |                  |
|------------------|--------------|----------|------------|------------|---------------------|------------------|------------------|---------------------------|------------------|
| Proporção        | Ativo        | Taxa     | Vencimento | Quantidade | P.L.<br>recalculado | VirContab1       | VirJustado       | Ajuste                    |                  |
| 1,00%            | NTN-B        | 5,940000 | 15/08/2018 | 9.900,00   | 3.065,13            | R\$ 219          | R\$ 222          | R\$                       | 3                |
| 1,00%            | NTN-B        | 6,630000 | 15/05/2019 | 7.700,00   | 3.043,00            | R\$ 166          | R\$ 172          | R\$                       | 6                |
| 1,00%            | <b>NTN-B</b> | 6,230000 | 15/05/2019 | 7.500,00   | 3.043,00            | R\$ 163          | R\$ 167          | R\$                       | 4                |
| 1,00%            | NTN-B        | 6,080000 | 15/05/2019 | 6.050,00   | 3.043,00            | R\$ 132          | R\$ 135          | R\$                       | 3                |
| 1,00%            | <b>NTN-B</b> | 5,440000 | 15/08/2022 | 12.500,00  | 3.162,46            | R\$ 284          | R\$ 290          | R\$                       | 6                |
| 1,00%            | NTN-B        | 5,440000 | 15/08/2022 | 12.400,00  | 3.162,46            | R\$ 282          | R\$ 287          | R\$                       | 5                |
| 1,00%            | <b>NTN-B</b> | 5,300000 | 15/08/2022 | 6.100,00   | 3.162,46            | R\$ 139          | R\$ 141          | R\$                       | 2                |
| 1,00%            | NTN-B        | 6,230000 | 15/08/2022 | 5.100,00   | 3.162,46            | R\$ 112          | R\$ 118          | R\$                       | 6                |
| 1,00%            | <b>NTN-B</b> | 6,280000 | 15/08/2022 | 4.250,00   | 3.162,46            | R\$ 93           | R\$ 98           | R\$                       | 5                |
|                  | <b>NTN-B</b> | 5,170000 | 15/08/2022 | 3.200,00   | 3.162,46            | R\$              | R\$              | R\$                       | 1                |
|                  | NTN-B        | 6,740000 | 15/05/2023 |            |                     | R\$              | R\$              | R\$                       |                  |
| <b>RESULTADO</b> |              |          |            |            |                     | <b>R\$ 1.728</b> | <b>R\$ 1.775</b> | <b>R\$</b>                | <b>47</b>        |
|                  |              |          |            |            |                     |                  |                  | <b>Superávit</b>          | <b>R\$ 1.035</b> |
|                  |              |          |            |            |                     |                  |                  | <b>Ajuste</b>             | <b>R\$ 47</b>    |
|                  |              |          |            |            |                     |                  |                  | <b>Superávit Ajustado</b> | <b>R\$ 1.082</b> |

| Plano CONAB Saldado |              |          |            |            |                     |                    |                    | R\$ mi                    |                    |
|---------------------|--------------|----------|------------|------------|---------------------|--------------------|--------------------|---------------------------|--------------------|
| Proporção           | Ativo        | Taxa     | Vencimento | Quantidade | P.L.<br>recalculado | VirContab1         | VirJustado         | Ajuste                    |                    |
| 100,00%             | NTN-B        | 7,200000 | 15/05/2035 | 2.500,00   | 3.328,25            | R\$ 6585           | R\$ 8.320          | R\$                       | 1.735              |
| 60,00%              | NTN-B        | 5,940000 | 15/08/2018 | 9.900,00   | 3.065,13            | R\$ 18.047         | R\$ 18.295         | R\$                       | 248                |
| 60,00%              | NTN-B        | 6,630000 | 15/05/2019 | 7.700,00   | 3.043,00            | R\$ 13.654         | R\$ 14.127         | R\$                       | 473                |
| 60,00%              | NTN-B        | 6,230000 | 15/05/2019 | 7.500,00   | 3.043,00            | R\$ 13.410         | R\$ 13.760         | R\$                       | 350                |
| 60,00%              | <b>NTN-B</b> | 6,080000 | 15/05/2019 | 6.050,00   | 3.043,00            | R\$ 10.851         | R\$ 11.099         | R\$                       | 248                |
| 60,00%              | <b>NTN-B</b> | 5,440000 | 15/08/2022 | 12.500,00  | 3.162,46            | R\$ 23.364         | R\$ 23.833         | R\$                       | 469                |
| 60,00%              | <b>NTN-B</b> | 5,440000 | 15/08/2022 | 12.400,00  | 3.162,46            | R\$ 23.177         | R\$ 23.643         | R\$                       | 466                |
| 60,00%              | NTN-B        | 5,300000 | 15/08/2022 | 6.100,00   | 3.162,46            | R\$ 11.474         | R\$ 11.630         | R\$                       | 156                |
| 60,00%              | NTN-B        | 6,230000 | 15/08/2022 | 5.100,00   | 3.162,46            | R\$ 9.201          | R\$ 9.724          | R\$                       | 523                |
| 60,00%              | <b>NTN-B</b> | 6,280000 | 15/08/2022 | 4.250,00   | 3.162,46            | R\$ 7.650          | R\$ 8.103          | R\$                       | 453                |
| 60,00%              | NTN-B        | 5,170000 | 15/08/2022 | 3.200,00   | 3.162,46            | R\$ 6.054          | R\$ 6.101          | R\$                       | 47                 |
| 60,00%              | NTN-B        | 6,740000 | 15/05/2023 | 3.100,00   | 3.136,25            | R\$ 5.369          | R\$ 5.861          | R\$                       | 492                |
| <b>RESULTADO</b>    |              |          |            |            |                     | <b>R\$ 148.836</b> | <b>R\$ 154.496</b> | <b>R\$</b>                | <b>5.660</b>       |
|                     |              |          |            |            |                     |                    |                    | <b>Superávit</b>          | <b>R\$ 109.657</b> |
|                     |              |          |            |            |                     |                    |                    | <b>Ajuste</b>             | <b>R\$ 5.660</b>   |
|                     |              |          |            |            |                     |                    |                    | <b>Superávit Ajustado</b> | <b>R\$ 115.317</b> |

### 17. SITUAÇÃO TRIBUTÁRIA.

A Entidade não possui nenhuma pendência tributária que ensejasse provisionamentos ou contingenciamentos de tributos a pagar. O CIBRTTJS está sujeito somente à tributação do PIS e da COFINS, com base de cálculo específica definida pela Secretaria da Receita do Brasil, consoante a Lei 11.053/2004, A Entidade, também, é tributada com relação à Taxa de Fiscalização da PREVIC (TAFIC) com pagamento anual.

**CIBRIUS****INSTITUTO CONAB DE SEGURIDADE SOCIAL****18. FATO RELEVANTE.**

A seguir a composição dos Contratos de Confissão de Dívida com a patrocinadora CONAB. O Contrato com a Patrocinadora CONAB foi assinado em 22/03/2016 conforme explicitado na Nota Explicativa nº 05.

| Plano         | CNPE         | Valor | Vli     | Parcelas | Taxa      | Patrocinador |
|---------------|--------------|-------|---------|----------|-----------|--------------|
| CONAB II (LD) | 1979.0007-19 | R\$   | 6.092   | 228      | INPC+5%aa | CONAB        |
| CONABSALDADO  | 2015.0014-92 | R\$   | 479.921 | 228      | INPC+5%aa | CONAB        |
| ConabPrev     | 2015.0013-11 | R\$   | 304.846 | 228      | INPC+5%aa | CONAB        |

Os valores dos Contratos de Dívidas estão atualizados até dezembro/2016.

**19. PARTES RELACIONADAS.**

Os principais eventos envolvendo o CIBRIUS com partes relacionadas estão descritas a seguir:

- Participações em empresas: o CIBRIUS não tem representação em conselhos de administração de outras empresas.
- Em relação às patrocinadoras, o CIBRIUS não mantém operações que não seja o recebimento das contribuições para custeio dos planos de benefícios por ela administrados e os contratos de dívidas relacionados ao saldamento e cisão dos planos ocorridos em 2015.

**20. EFEITOS DA CONSOLIDAÇÃO DE 2016.**

Em atendimento ao que preconiza a IN/SPC nº 34, de 2009 e alterações posteriores, na consolidação são desconsiderados os efeitos da participação dos planos de benefícios no fundo administrativo do PGA e as contas de transferências de recursos de custeio administrativo entre o plano de benefícios e o PGA e vice-versa, e os valores a receber e a pagar entre os planos de benefícios, a seguir demonstrado:

| Contas Grupos               | Saldo sem Ajustes Consolidado | Plano CONAB Saldo | Plano ConabPrev Saldo | Plano SALDADO Saldo | PGA Saldo     | Ajuste de Débito Planos | Ajuste de Créditos Plano | Ajuste de Débito PGA | Ajuste de Créditos PGA | Saldo com Ajustes Consolidado |
|-----------------------------|-------------------------------|-------------------|-----------------------|---------------------|---------------|-------------------------|--------------------------|----------------------|------------------------|-------------------------------|
| <b>ATIVO</b>                |                               |                   |                       |                     |               |                         |                          |                      |                        |                               |
| <b>REALIZÁVEL</b>           | <b>1.960.791</b>              | <b>19.733</b>     | <b>795.036</b>        | <b>1.120.833</b>    | <b>25.189</b> | <b>0</b>                | <b>-2.923</b>            | <b>0</b>             | <b>-23.256</b>         | <b>1.934.612</b>              |
| Gestão Previdencial         | 797.109                       | 7.777             | 309.313               | 480.013             | 0             | 0                       | -1.483                   | 0                    | 0                      | 795.621                       |
| Gestão Administrativa       | 23.333                        | 1.635             | 8.402                 | 13.219              | 77            | 0                       | 0                        | 0                    | -23.256                | 7                             |
| Investimentos               | 1.140.353                     | 10.321            | 477.319               | 627.601             | 25.112        | 0                       | -1.439                   | 0                    | 0                      | 1.138.911                     |
| <b>PASSIVO</b>              |                               |                   |                       |                     |               |                         |                          |                      |                        |                               |
| <b>EXIGÍVEL OPERACIONAL</b> | <b>7.474</b>                  | <b>602</b>        | <b>1.343</b>          | <b>-2.909</b>       | <b>2.318</b>  | <b>-1.574</b>           | <b>0</b>                 | <b>-1.349</b>        | <b>0</b>               | <b>4.251</b>                  |
| Gestão Previdencial         | 4.723                         | 595               | 1.283                 | 2.840               | 0             | -1.483                  | 0                        | 0                    | 0                      | 3.24                          |
| Gestão Administrativa       | 2.318                         | 0                 | 0                     | 0                   | 2.318         | 0                       | 0                        | -1.349               | 0                      | 969                           |
| Investimentos               | 133                           | 7                 | 5                     | 69                  | 0             | -9                      | 0                        | 0                    | 0                      | 42                            |
| <b>FUNDOS</b>               | <b>46.512</b>                 | <b>1.635</b>      | <b>8.402</b>          | <b>13.219</b>       | <b>23.256</b> | <b>-23.256</b>          | <b>0</b>                 | <b>0</b>             | <b>0</b>               | <b>23.256</b>                 |
| Fundos Administrativos      | 46.512                        | 1.635             | 8.402                 | 13.219              | 23.256        | -23.256                 | 0                        | 0                    | 0                      | 23.256                        |

39



## 21. EVENTOS SUBSEQUENTES.

Na 1ª Reunião Ordinária do Conselho Deliberativo, em 26/01/2017, foi aprovada a sugestão do Parecer Jurídico do CIBRIUS que indicou a data limite de 31/05/2017 para o cumprimento das obrigações financeiras no aporte das contribuições extraordinárias previstas no Contrato da Dívida decorrente do processo de Saldamento.

Esta decisão deve-se às determinações dos Ministérios do Planejamento e da Agricultura, Pecuária e Abastecimento para que a Conab ajustasse o contrato aos ditames da Lei nº 9.469/97, e, ainda ao contingenciamento orçamentário imposto pelo Governo Federal no exercício.


A Diretoria do CIBRIUS aprovou as Demonstrações Contábeis de 2016 e respectivas Notas Explicativas em 15/05/2017, nas mesmas estão inseridas todas as informações e fatos relevantes que pudessem impactar os resultados dos planos.

Brasília- DF, 31 de dezembro de 2016.

  
**Angelo Bressan Filho**  
Diretor Superintendente  
F: 245.793.868-68

  
**Bi. Jlr Machado**  
Diretora de Seguridade  
CPF 132.703.460-34

  
**José Carlos Alves Grangeiro**  
Diretor Financeiro  
CPF: 239.583.241-34

  
**Dionísio da Silva**  
Contador - CRC 4.437/DF  
CPF: 128.087.171-72