



BALANÇO PATRIMONIAL CONSOLIDADO EM 31/12/2018

CÓDIGO: 0231-6

CNPJ: 00.531.590/0001-89

R\$ Mil

| ATIVO | EXERCÍCIO ATUAL | EXERCÍCIO ANTERIOR | PASSIVO | EXERCÍCIO ATUAL | EXERCÍCIO ANTERIOR |
|--------------------------------------|------------------|--------------------|---|------------------|--------------------|
| DISPONÍVEL (N.4) | 346 | 668 | EXIGÍVEL OPERACIONAL (N.9) | 10.024 | 9.389 |
| | | | Gestão Previdencial | 8.989 | 8.359 |
| REALIZÁVEL | 2.094.293 | 2.058.841 | Gestão Administrativa | 1.018 | 1.010 |
| Gestão Previdencial (N.5) | 895.354 | 846.181 | Investimentos | 17 | 20 |
| Gestão Administrativa (N.6) | 133 | 118 | | | |
| Investimentos (N.7) | 1.198.806 | 1.212.542 | EXIGÍVEL CONTINGENCIAL (N.10) | 2.852 | 3.175 |
| Fundos de Investimento (N.7.2) | 1.133.792 | 1.142.981 | Gestão Previdencial | 2.502 | 3.175 |
| Investimentos Imobiliários (N.7.3) | 52.305 | 56.774 | Gestão Administrativa | 350 | 0 |
| Empréstimos e Financiamentos (N.7.4) | 12.388 | 12.474 | | | |
| Outros Realizáveis (N.7.5) | 321 | 313 | PATRIMÔNIO SOCIAL | 2.081.952 | 2.047.121 |
| | | | Patrimônio de Cobertura do Plano | 2.020.765 | 1.989.258 |
| PERMANENTE (N.8) | 189 | 176 | Provisões Matemáticas (N.11) | 1.834.695 | 1.827.407 |
| Imobilizado | 189 | 176 | Benefícios Concedidos | 933.584 | 928.150 |
| | | | Benefícios a Conceder | 903.144 | 901.297 |
| | | | (-) Provisões Matemáticas a Constituir | -2.033 | -2.040 |
| | | | Equilíbrio Técnico (N.14) | 186.070 | 161.851 |
| | | | Resultados Realizados | 186.070 | 161.851 |
| | | | Superávit Técnico Acumulado | 186.070 | 161.851 |
| | | | Fundos (N.12) | 61.187 | 57.863 |
| | | | Fundos Previdenciais | 34.293 | 30.520 |
| | | | Fundos Administrativos | 23.785 | 24.701 |
| | | | Fundos dos Investimentos | 3.109 | 2.642 |
| TOTAL DO ATIVO | 2.094.828 | 2.059.685 | TOTAL DO PASSIVO | 2.094.828 | 2.059.685 |

As Notas Explicativas são partes integrantes das Demonstrações Contábeis.

Brasília, DF, 31 de dezembro de 2018.


Angelo Bressan Filho
 Diretor Superintendente
 CPF: 245.793.868-68


José Carlos Alves Grangeiro
 Diretor Financeiro
 CPF: 239.583.241-34


Bartira Machado Lopes
 Diretora de Seguridade
 CPF: 132.703.460-34


Dionísio Jorge da Silva
 Contador - CRC 4.437/DF
 CPF: 128.087.171-72

**DEMONSTRAÇÃO DA MUTAÇÃO DO PATRIMÔNIO SOCIAL EM 31/12/2018**

CÓDIGO: 0231-6

CNPJ: 00.531.590/0001-89

R\$ Mil

| DESCRIÇÃO | EXERCÍCIO ATUAL | EXERCÍCIO ANTERIOR | VARIAÇÃO (%) |
|--|-------------------------|-------------------------|-----------------------|
| <u>A) PATRIMÔNIO SOCIAL - INÍCIO DO EXERCÍCIO</u> | <u>2.047.121</u> | <u>1.927.446</u> | <u>6,21%</u> |
| <u>1. Adições</u> | <u>228.927</u> | <u>244.868</u> | <u>-6,51%</u> |
| (+) Contribuições Previdenciais | 117.374 | 99.522 | 17,94% |
| (+) Resultado Positivo Líquido dos Investimentos - Gestão Previdencial | 98.424 | 130.714 | -24,70% |
| (+) Reversão Líquida de Contingências - Gestão Previdencial | 0 | 586 | -100,00% |
| (+) Receitas Administrativas | 11.165 | 11.332 | -1,47% |
| (+) Resultado Positivo Líquido dos Investimentos - Gestão Administrativa | 1.497 | 2.398 | -37,57% |
| (+) Constituição de Fundos de Investimento | 467 | 316 | 47,78% |
| <u>2. Destinações</u> | <u>-194.096</u> | <u>-125.193</u> | <u>55,04%</u> |
| (-) Benefícios | -180.428 | -112.908 | 59,80% |
| (-) Constituição Líquida de Contingências - Gestão Previdencial | -90 | 0 | 100,00% |
| (-) Despesas Administrativas | -13.578 | -12.285 | 10,53% |
| <u>3. Acréscimo/Decréscimo no Patrimônio Social (1 + 2)</u> | <u>34.831</u> | <u>119.675</u> | <u>-70,90%</u> |
| (+/-) Provisões Matemáticas | 7.288 | 62.546 | -88,35% |
| (+/-) Superávit (Déficit) Técnico do Exercício | 24.218 | 51.159 | -52,66% |
| (+/-) Fundos Previdenciais | 3.773 | 4.208 | -10,34% |
| (+/-) Fundos Administrativos | -916 | 1.445 | -163,39% |
| (+/-) Fundos dos Investimentos | 467 | 317 | 47,32% |
| <u>B) PATRIMÔNIO SOCIAL NO FINAL DO EXERCÍCIO (A + 3)</u> | <u>2.081.952</u> | <u>2.047.121</u> | <u>1,70%</u> |

As Notas Explicativas são partes integrantes das Demonstrações Contábeis.

Brasília, DF, 31 de dezembro de 2018.


Angelo Bressan Filho
 Diretor Superintendente
 CPF: 245.793.868-68


José Carlos Alves Grangeiro
 Diretor Financeiro
 CPF: 239.583.241-34


Bartira Machado Lopes
 Diretora de Seguridade
 CPF: 132.703.460-34


Dionísio Jorge da Silva
 Contador - CRC 4.437/DF
 CPF: 128.087.171-72

**DEMONSTRAÇÃO DO PLANO DE GESTÃO ADMINISTRATIVA (CONSOLIDADA) EM 31/12/2018**

CÓDIGO: 0231-6

CNPJ: 00.531.590/0001-89

R\$ Mil

| DESCRIÇÃO | EXERCÍCIO ATUAL | EXERCÍCIO ANTERIOR | VARIAÇÃO (%) |
|---|-----------------|--------------------|-----------------|
| A) FUNDO ADMINISTRATIVO DO EXERCÍCIO ANTERIOR | 24.701 | 23.256 | 6,21% |
| 1. Custeio da Gestão Administrativa (N.13) | 12.662 | 13.730 | -7,78% |
| 1.1. Receitas | 12.662 | 13.730 | -7,78% |
| Custeio Administrativo da Gestão Previdencial | 4.993 | 6.563 | -23,92% |
| Custeio Administrativo dos Investimentos | 6.088 | 4.670 | 30,36% |
| Taxa de Administração de Empréstimos e Financiamentos | 80 | 99 | -19,19% |
| Receitas Diretas | 4 | 0 | 100,00% |
| Resultado Positivo Líquido dos Investimentos | 1.497 | 2.398 | -37,57% |
| 2. Despesas Administrativas | 13.578 | 12.113 | 12,09% |
| 2.1. Administração Gestão Previdencial | 7.063 | 6.237 | 13,24% |
| Pessoal e Encargos | 4.576 | 4.232 | 8,13% |
| Treinamentos/Congressos e Seminários | 62 | 52 | 19,23% |
| Viagens e Estádias | 59 | 83 | -28,92% |
| Serviços de Terceiros | 1.239 | 1.053 | 17,66% |
| Despesas Gerais | 420 | 397 | 5,79% |
| Depreciações e Amortizações | 53 | 48 | 10,42% |
| Tributos | 304 | 372 | -18,28% |
| Contigências | 350 | 0 | 100,00% |
| Outras Despesas | 0 | 0 | 0,00% |
| 2.2. Administração dos Investimentos | 6.515 | 5.876 | 10,87% |
| Pessoal e Encargos | 4.577 | 4.232 | 8,15% |
| Treinamentos/Congressos e Seminários | 62 | 52 | 19,23% |
| Viagens e Estádias | 59 | 83 | -28,92% |
| Serviços de Terceiros | 942 | 690 | 36,52% |
| Despesas Gerais | 447 | 419 | 6,68% |
| Tributos | 428 | 400 | 7,00% |
| 4. Reversão de Recursos para o Plano de Benefícios | 0 | 172 | -100,00% |
| 6. Sobras/Insuficiência da Gestão Administrativa (1 - 2 - 4) | -916 | 1.445 | -163,39% |
| 7. Constituição/Reversão do Fundo Administrativo (6) | -916 | 1.445 | -163,39% |
| B) FUNDO ADMINISTRATIVO DO EXERCÍCIO ATUAL (A + 7) | 23.785 | 24.701 | -3,71% |

As Notas Explicativas são partes integrantes das Demonstrações Contábeis.

Brasília, DF, 31 de dezembro de 2018.



Angelo Bressan Filho
Diretor Superintendente
CPF: 245.793.868-68



José Carlos Alves Grangeiro
Diretor Financeiro
CPF: 239.583.241-34



Bartira Machado Lopes
Diretora de Seguridade
CPF: 132.703.460-34



Dionísio Jorge da Silva
Contador - CRC 4.437/DF
CPF: 128.087.171-72

**DEMONSTRAÇÃO DO ATIVO LÍQUIDO POR PLANO DE BENEFÍCIOS EM 31/12/2018**

CNPB: 19.790.007-19 - PLANO CONAB (BD)

CÓDIGO: 0231-6

CNPJ: 00.531.590/0001-89

R\$ Mil

| DESCRIÇÃO | EXERCÍCIO ATUAL | EXERCÍCIO ANTERIOR | VARIAÇÃO (%) |
|---|-----------------|--------------------|----------------|
| 1. ATIVOS | 18.660 | 18.890 | -1,22% |
| Disponível | 21 | 14 | 50,00% |
| Recebível | 7.065 | 6.707 | 5,34% |
| Investimento | 11.574 | 12.169 | -4,89% |
| Fundos de Investimento | 11.070 | 11.675 | -5,18% |
| Investimentos Imobiliários | 408 | 443 | -7,90% |
| Empréstimos Financiamentos | 89 | 49 | 81,63% |
| Outros Realizáveis | 7 | 2 | 250,00% |
| 2. OBRIGAÇÕES | 3.045 | 3.853 | -20,97% |
| Operacional | 630 | 678 | -7,08% |
| Contingencial | 2.415 | 3.175 | -23,94% |
| 3. FUNDOS NÃO PREVIDENCIAIS | 219 | 223 | -1,79% |
| Fundos Administrativos | 188 | 197 | -4,57% |
| Fundos dos Investimentos | 31 | 26 | 19,23% |
| 5. ATIVO LÍQUIDO (1 - 2 - 3) | 15.396 | 14.814 | 3,93% |
| Provisões Matemáticas | 14.079 | 13.702 | 2,75% |
| Superávit/Déficit Técnico | 1.109 | 911 | 21,73% |
| Fundos Previdenciais | 208 | 201 | 3,48% |
| 6-APURAÇÃO EQUILÍBRIO TÉCNICO AJUSTADO | | | |
| a) Equilíbrio Técnico (superávit/déficit) | 1.109 | 911 | 21,73% |
| b) (+/-) Ajuste de Precificação (N.16) | 104 | 72 | 44,44% |
| c) (+/-) Equilíbrio Técnico Ajustado | 1.213 | 983 | 23,40% |

As Notas Explicativas são partes integrantes das Demonstrações Contábeis.

Brasília, DF, 31 de dezembro de 2018.



Angelo Bressan Filho
Diretor Superintendente
CPF: 245.793.868-68



José Carlos Alves Grangeiro
Diretor Financeiro
CPF: 239.583.241-34



Bartira Machado Lopes
Diretora de Seguridade
CPF: 132.703.460-34



Dionísio Jorge da Silva
Contador - CRC 4.437/DF
CPF: 128.087.171-72

**DEMONSTRAÇÃO DA MUTAÇÃO DO ATIVO LÍQUIDO POR PLANO DE BENEFÍCIOS 31/12/2018**

CNPB: 19.790.007-19 - PLANO CONAB (BD)

CÓDIGO: 0231-6

CNPJ: 00.531.590/0001-89

R\$ Mil

| DESCRIÇÃO | EXERCÍCIO ATUAL | EXERCÍCIO ANTERIOR | VARIAÇÃO (%) |
|--|----------------------|----------------------|-----------------------|
| <u>A) ATIVO LÍQUIDO - INÍCIO DO EXERCÍCIO</u> | <u>14.814</u> | <u>13.574</u> | <u>9,14%</u> |
| <u>1. Adições</u> | <u>2.203</u> | <u>2.761</u> | <u>-20,21%</u> |
| (+) Contribuições | 1.213 | 905 | 34,03% |
| (+) Resultado Positivo Líquido dos Investimentos - Gestão Previdencial | 990 | 1.270 | -22,05% |
| (+) Reversão Líquida de Contingências - Gestão Previdencial | 0 | 586 | -100,00% |
| <u>2. Destinações</u> | <u>-1.621</u> | <u>-1.521</u> | <u>6,57%</u> |
| (-) Benefícios | -1.584 | -1.497 | 5,81% |
| (-) Constituição Líquida de Contingências - Gestão Previdencial | -3 | 0 | 100,00% |
| (-) Custeio Administrativo | -34 | -24 | 41,67% |
| <u>3. Acréscimo/Decréscimo no Ativo Líquido (1 + 2)</u> | <u>582</u> | <u>1.240</u> | <u>-53,06%</u> |
| (+/-) Provisões Matemáticas | 377 | 1.533 | -75,41% |
| (+/-) Fundos Previdenciais | 7 | -168 | -104,17% |
| (+/-) Superávit (Déficit) Técnico do Exercício | 198 | -125 | -258,40% |
| <u>B) ATIVO LÍQUIDO - FINAL DO EXERCÍCIO (A + 3)</u> | <u>15.396</u> | <u>14.814</u> | <u>3,93%</u> |
| <u>C) FUNDOS NÃO PREVIDENCIAIS</u> | <u>219</u> | <u>223</u> | <u>-1,79%</u> |
| (+/-) Fundos Administrativos | 188 | 197 | -4,57% |
| (+/-) Fundos dos Investimentos | 31 | 26 | 19,23% |

As Notas Explicativas são partes integrantes das Demonstrações Contábeis.

Brasília, DF, 31 de dezembro de 2018.



Angelo Bressan Filho
Diretor Superintendente
CPF: 245.793.868-68



José Carlos Alves Grangeiro
Diretor Financeiro
CPF: 239.583.241-34



Bartira Machado Lopes
Diretora de Seguridade
CPF: 132.703.460-34



Dionísio Jorge da Silva
Contador - CRC 4.437/DF
CPF: 128.087.171-72

**DEMONSTRAÇÃO DAS PROVISÕES TÉCNICAS DO PLANO DE BENEFÍCIOS EM 31/12/2018**

CNPB: 19.790.007-19 - PLANO CONAB (BD)

CÓDIGO: 0231-6

CNPJ: 00.531.590/0001-89

R\$ Mil

| DESCRIÇÃO | EXERCÍCIO ATUAL | EXERCÍCIO ANTERIOR | VARIÇÃO (%) |
|--|-----------------|--------------------|----------------|
| Provisões Técnicas (1 + 2 + 3 + 4 + 5) | 18.472 | 18.693 | -1,18% |
| 1. Provisões Matemáticas | 14.079 | 13.702 | 2,75% |
| 1.1. Benefícios Concedidos | 14.044 | 14.031 | 0,09% |
| Contribuição Definida | 14.044 | 14.031 | 0,09% |
| 1.2. Benefício a Conceder | 2.068 | 1.711 | 20,86% |
| Benefício Definido | 2.068 | 1.711 | 20,86% |
| 1.3. (-) Provisões Matemáticas a Constituir | -2.033 | -2.040 | -0,34% |
| (-) Déficit Equacionado | -2.033 | -2.040 | -0,34% |
| (-) Participantes | -261 | -222 | 17,57% |
| (-) Assistidos | -1.772 | -1.818 | -2,53% |
| 2. Equilíbrio Técnico | 1.109 | 911 | 21,73% |
| 2.1. Resultados Realizados | 1.109 | 911 | 21,73% |
| Superávit Técnico Acumulado | 1.109 | 911 | 21,73% |
| Reserva de Contingência | 1.109 | 911 | 21,73% |
| 3. Fundos | 239 | 227 | 5,29% |
| 3.1. Fundos Previdenciais | 208 | 201 | 3,48% |
| 3.2. Fundos dos Investimento - Gestão Previdencial | 31 | 26 | 19,23% |
| 4. Exigível Operacional | 630 | 678 | -7,08% |
| 4.1. Gestão Previdencial | 614 | 652 | -5,83% |
| 4.2. Investimentos - Gestão Previdencial | 16 | 26 | -38,46% |
| 5. Exigível Contingencial | 2.415 | 3.175 | -23,94% |
| 5.1 Gestão Previdencial | 2.415 | 3.175 | -23,94% |

As Notas Explicativas são partes integrantes das Demonstrações Contábeis.

Brasília, DF, 31 de dezembro de 2018.


Angelo Bressan Filho
 Diretor Superintendente
 CPF: 245.793.868-68


José Carlos Alves Grangeiro
 Diretor Financeiro
 CPF: 239.583.241-34


Bartira Machado Lopes
 Diretora de Seguridade
 CPF: 132.703.460-34


Dionísio Jorge da Silva
 Contador - CRC 4.437/DF
 CPF: 128.087.171-72

**DEMONSTRAÇÃO DO ATIVO LÍQUIDO POR PLANO DE BENEFÍCIOS EM 31/12/2018****CNPB: 2015.0014-92 - PLANO SALDADO (BD)****CÓDIGO: 0231-6****CNPJ: 00.531.590/0001-89****R\$ Mil**

| DESCRIÇÃO | EXERCÍCIO ATUAL | EXERCÍCIO ANTERIOR | VARIAÇÃO (%) |
|--|-------------------------|---------------------------|----------------------|
| <u>1. ATIVOS</u> | <u>1.221.905</u> | <u>1.186.498</u> | <u>2,98%</u> |
| Disponível | 88 | 57 | 54,39% |
| Recebível | 555.510 | 526.342 | 5,54% |
| Investimento | 666.307 | 660.099 | 0,94% |
| Fundos de Investimento | 628.279 | 619.132 | 1,48% |
| Investimentos Imobiliários | 31.737 | 34.449 | -7,87% |
| Empréstimos Financiamentos | 6.096 | 6.327 | -3,65% |
| Outros Realizáveis | 195 | 191 | 2,09% |
| <u>2. OBRIGAÇÕES</u> | <u>4.563</u> | <u>4.841</u> | <u>-5,74%</u> |
| Operacional | 4.476 | 4.841 | -7,54% |
| Contingencial | 87 | 0 | 100,00% |
| <u>3. FUNDOS NÃO PREVIDENCIAIS</u> | <u>16.313</u> | <u>16.554</u> | <u>-1,46%</u> |
| Fundos Administrativos | 14.341 | 14.868 | -3,54% |
| Fundos dos Investimentos | 1.972 | 1.686 | 16,96% |
| <u>5. ATIVO LÍQUIDO (1 - 2 - 3)</u> | <u>1.201.029</u> | <u>1.165.103</u> | <u>3,08%</u> |
| Provisões Matemáticas | 1.016.068 | 1.004.162 | 1,19% |
| Superávit/Déficit Técnico | 184.961 | 160.941 | 14,92% |
| 6-APURAÇÃO EQUILÍBRIO TÉCNICO AJUSTADO | | | |
| a) Equilíbrio Técnico (superávit/déficit) | 184.961 | 160.941 | 14,92% |
| b) (+/-) Ajuste de Precificação (N.16) | 5.211 | 3.742 | 39,26% |
| c) (+/-) Equilíbrio Técnico Ajustado | 190.172 | 164.683 | 15,48% |

As Notas Explicativas são partes integrantes das Demonstrações Contábeis.

Brasília, DF, 31 de dezembro de 2018.



Angelo Bressan Filho
Diretor Superintendente
CPF: 245.793.868-68



José Carlos Alves Grangeiro
Diretor Financeiro
CPF: 239.583.241-34



Bartira Machado Lopes
Diretora de Seguridade
CPF: 132.703.460-34



Dionísio Jorge da Silva
Contador - CRC 4.437/DF
CPF: 128.087.171-72

**DEMONSTRAÇÃO DA MUTAÇÃO DO ATIVO LÍQUIDO POR PLANO DE BENEFÍCIOS 31/12/2018**

CNPB: 2015.0014-92 - PLANO SALDADO (BD)

CÓDIGO: 0231-6

CNPJ: 00.531.590/0001-89

R\$ Mil


| DESCRIÇÃO | | EXERCÍCIO ATUAL | EXERCÍCIO ANTERIOR | VARIAÇÃO (%) |
|--|--|-------------------------|-------------------------|-----------------------|
| <u>A) ATIVO LÍQUIDO - INÍCIO DO EXERCÍCIO</u> | | <u>1.165.103</u> | <u>1.103.772</u> | <u>5,56%</u> |
| <u>1. Adições</u> | | <u>102.851</u> | <u>105.092</u> | <u>-2,13%</u> |
| (+) | Contribuições | 47.555 | 32.973 | 44,22% |
| (+) | Resultado Positivo Líquido dos Investimentos - Gestão Previdencial | 55.296 | 72.119 | -23,33% |
| <u>2. Destinações</u> | | <u>-66.925</u> | <u>-43.761</u> | <u>52,93%</u> |
| (-) | Benefícios | -66.022 | -42.548 | 55,17% |
| (-) | Constituição Líquida de Contingências - Gestão Previdencial | -87 | 0 | 100,00% |
| (-) | Custeio Administrativo | -816 | -1.213 | -32,73% |
| <u>3. Acréscimo/Decréscimo no Ativo Líquido (1 + 2)</u> | | <u>35.926</u> | <u>61.331</u> | <u>-41,42%</u> |
| (+/-) | Provisões Matemáticas | 11.906 | 10.047 | 18,50% |
| (+/-) | Superávit (Déficit) Técnico do Exercício | 24.020 | 51.284 | -53,16% |
| <u>B) ATIVO LÍQUIDO - FINAL DO EXERCÍCIO (A + 3)</u> | | <u>1.201.029</u> | <u>1.165.103</u> | <u>3,08%</u> |
| <u>C) FUNDOS NÃO PREVIDENCIAIS</u> | | <u>16.313</u> | <u>16.554</u> | <u>-1,46%</u> |
| (+/-) | Fundos Administrativos | 14.341 | 14.868 | -3,54% |
| (+/-) | Fundos dos Investimentos | 1.972 | 1.686 | 16,96% |

As Notas Explicativas são partes integrantes das Demonstrações Contábeis.

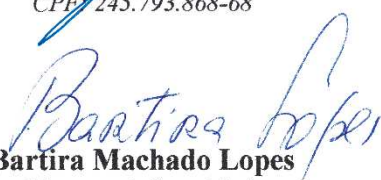
Brasília, DF, 31 de dezembro de 2018.



Angelo Bressan Filho
Diretor Superintendente
CPF: 245.793.868-68



José Carlos Alves Grangeiro
Diretor Financeiro
CPF: 239.583.241-34



Bartira Machado Lopes
Diretora de Seguridade
CPF: 132.703.460-34



Dionísio Jorge da Silva
Contador - CRC 4.437/DF
CPF: 128.087.171-72

**DEMONSTRAÇÃO DAS PROVISÕES TÉCNICAS DO PLANO DE BENEFÍCIOS EM 31/12/2018
CNPB: 2015.0014-92 - PLANO SALDADO (BD)****CÓDIGO: 0231-6****CNPJ: 00.531.590/0001-89****R\$ Mil**

| DESCRIÇÃO | EXERCÍCIO ATUAL | EXERCÍCIO ANTERIOR | VARIAÇÃO (%) |
|--|-------------------------|---------------------------|-----------------------|
| <u>Provisões Técnicas (1 + 2 + 3 + 4 + 5)</u> | <u>1.207.564</u> | <u>1.171.630</u> | <u>3,07%</u> |
| <u>1. Provisões Matemáticas</u> | <u>1.016.068</u> | <u>1.004.162</u> | <u>1,19%</u> |
| 1.1. Benefícios Concedidos | 627.630 | 611.789 | 2,59% |
| Benefício Definido | 627.630 | 611.789 | 2,59% |
| 1.2. Benefício a Conceder | 388.438 | 392.373 | -1,00% |
| Benefício Definido | 388.438 | 392.373 | -1,00% |
| <u>2. Equilíbrio Técnico</u> | <u>184.961</u> | <u>160.941</u> | <u>14,92%</u> |
| 2.1. Resultados Realizados | 184.961 | 160.941 | 14,92% |
| Superávit Técnico Acumulado | 184.961 | 160.941 | 14,92% |
| Reserva de Contingência | 184.961 | 160.941 | 14,92% |
| <u>3. Fundos</u> | <u>1.972</u> | <u>1.686</u> | <u>16,96%</u> |
| 3.2. Fundos dos Investimento - Gestão Previdencial | 1.972 | 1.686 | 16,96% |
| <u>4. Exigível Operacional</u> | <u>4.476</u> | <u>4.841</u> | <u>-7,54%</u> |
| 4.1. Gestão Previdencial | 4.185 | 3.900 | 7,31% |
| 4.2. Investimentos - Gestão Previdencial | 291 | 941 | -69,08% |
| <u>5. Exigível Contingencial</u> | <u>87</u> | <u>0</u> | <u>100,00%</u> |
| 5.1 Gestão Previdencial | 87 | 0 | 100,00% |

As Notas Explicativas são partes integrantes das Demonstrações Contábeis.

Brasília, DF, 31 de dezembro de 2018.



Angelo Bressan Filho
Diretor Superintendente
CPF: 245.793.868-68



José Carlos Alves Grangeiro
Diretor Financeiro
CPF: 239.583.241-34



Bartira Machado Lopes
Diretora de Seguridade
CPF: 132.703.460-34



Dionísio Jorge da Silva
Contador - CRC 4.437/DF
CPF: 128.087.171-72

**DEMONSTRAÇÃO DO ATIVO LÍQUIDO POR PLANO DE BENEFÍCIOS EM 31/12/2018**

CNPB: 2015.0013-11 - PLANO CONABPREV (CD)

CÓDIGO: 0231-6

CNPJ: 00.531.590/0001-89

R\$ Mil

| DESCRIÇÃO | EXERCÍCIO ATUAL | EXERCÍCIO ANTERIOR | VARIÇÃO (%) |
|-------------------------------------|-----------------|--------------------|---------------|
| 1. ATIVOS | 853.857 | 855.316 | -0,17% |
| Disponível | 90 | 439 | -79,50% |
| Recebível | 356.565 | 337.838 | 5,54% |
| Investimento | 497.202 | 517.039 | -3,84% |
| Fundos de Investimento | 470.710 | 488.938 | -3,73% |
| Investimentos Imobiliários | 20.159 | 21.882 | -7,87% |
| Empréstimos Financiamentos | 6.203 | 6.098 | 1,72% |
| Outros Realizáveis | 130 | 121 | 7,44% |
| 2. OBRIGAÇÕES | 4.863 | 4.889 | -0,53% |
| Operacional | 4.863 | 4.889 | -0,53% |
| 3. FUNDOS NÃO PREVIDENCIAIS | 10.362 | 10.565 | -1,92% |
| Fundos Administrativos | 9.256 | 9.636 | -3,94% |
| Fundos dos Investimentos | 1.106 | 929 | 19,05% |
| 5. ATIVO LÍQUIDO (1 - 2 - 3) | 838.632 | 839.862 | -0,15% |
| Provisões Matemáticas | 804.548 | 809.543 | -0,62% |
| Fundos Previdenciais | 34.084 | 30.319 | 12,42% |

As Notas Explicativas são partes integrantes das Demonstrações Contábeis.

(*) Plano CD não se aplica ajuste de precificação.

Brasília, DF, 31 de dezembro de 2018.


Angelo Bressan Filho
Diretor Superintendente
CPF: 245.793.868-68


José Carlos Alves Grangeiro
Diretor Financeiro
CPF: 239.583.241-34


Bartira Machado Lopes
Diretora de Seguridade
CPF: 132.703.460-34


Dionísio Jorge da Silva
Contador - CRC 4.437/DF
CPF: 128.087.171-72



DEMONSTRAÇÃO DA MUTAÇÃO DO ATIVO LÍQUIDO POR PLANO DE BENEFÍCIOS 31/12/2018

CNPB: 2015.0013-11 - PLANO CONABPREV (CD)

CÓDIGO: 0231-6

CNPJ: 00.531.590/0001-89

R\$ Mil


| DESCRIÇÃO | EXERCÍCIO ATUAL | EXERCÍCIO ANTERIOR | VARIAÇÃO (%) |
|--|------------------------|-----------------------|------------------------|
| <u>A) ATIVO LÍQUIDO - INÍCIO DO EXERCÍCIO</u> | <u>839.862</u> | <u>784.518</u> | <u>7,05%</u> |
| <u>1. Adições</u> | <u>115.735</u> | <u>129.360</u> | <u>-10,53%</u> |
| (+) Contribuições | 73.598 | 72.035 | 2,17% |
| (+) Resultado Positivo Líquido dos Investimentos - Gestão Previdencial | 42.137 | 57.325 | -26,49% |
| <u>2. Destinações</u> | <u>-116.965</u> | <u>-74.016</u> | <u>58,03%</u> |
| (-) Benefícios | -112.822 | -68.862 | 63,84% |
| (-) Custeio Administrativo | -4.143 | -5.154 | -19,62% |
| <u>3. Acréscimo/Decréscimo no Ativo Líquido (1 + 2)</u> | <u>-1.230</u> | <u>55.344</u> | <u>-102,22%</u> |
| (+/-) Provisões Matemáticas | -4.995 | 50.966 | -109,80% |
| (+/-) Fundos Previdenciais | 3.766 | 4.377 | -13,96% |
| <u>B) ATIVO LÍQUIDO - FINAL DO EXERCÍCIO (A + 3)</u> | <u>838.632</u> | <u>839.862</u> | <u>-0,15%</u> |
| <u>C) FUNDOS NÃO PREVIDENCIAIS</u> | <u>10.362</u> | <u>10.565</u> | <u>-1,92%</u> |
| (+/-) Fundos Administrativos | 9.256 | 9.636 | -3,94% |
| (+/-) Fundos dos Investimentos | 1.106 | 929 | 19,05% |

As Notas Explicativas são partes integrantes das Demonstrações Contábeis.

Brasília, DF, 31 de dezembro de 2018.


Angelo Bressan Filho
 Diretor Superintendente
 CPF: 245.793.868-68


José Carlos Alves Grangeiro
 Diretor Financeiro
 CPF: 239.583.241-34


Bartira Machado Lopes
 Diretora de Seguridade
 CPF: 132.703.460-34


Dionísio Jorge da Silva
 Contador - CRC 4.437/DF
 CPF: 128.087.171-72

**DEMONSTRAÇÃO DAS PROVISÕES TÉCNICAS DO PLANO DE BENEFÍCIOS EM 31/12/2018**
CNPB: 2015.0013-11 - PLANO CONABPREV (CD)**CÓDIGO: 0231-6**
CNPJ: 00.531.590/0001-89**R\$ Mil**

| DESCRIÇÃO | EXERCÍCIO ATUAL | EXERCÍCIO ANTERIOR | VARIAÇÃO (%) |
|--|------------------------|---------------------------|---------------------|
| Provisões Técnicas (1 + 3 + 4) | 844.601 | 845.680 | -0,13% |
| 1. Provisões Matemáticas | 804.548 | 809.543 | -0,62% |
| 1.1. Benefícios Concedidos | 291.911 | 302.330 | -3,45% |
| Contribuição Definida | 291.911 | 302.330 | -3,45% |
| 1.2. Benefício a Conceder | 512.637 | 507.213 | 1,07% |
| Saldo de Contas - Parcela Patrocinador(es)/Instituído(s) | 64.241 | 42.337 | 51,74% |
| Saldo de Contas - Parcela Participantes | 448.396 | 464.876 | -3,55% |
| 3. Fundos | 35.190 | 31.248 | 12,62% |
| 3.1. Fundos Previdenciais | 34.084 | 30.319 | 12,42% |
| 3.2. Fundos dos Investimento - Gestão Previdencial | 1.106 | 929 | 19,05% |
| 4. Exigível Operacional | 4.863 | 4.889 | -0,53% |
| 4.1. Gestão Previdencial | 4.643 | 4.151 | 11,85% |
| 4.2. Investimentos - Gestão Previdencial | 220 | 738 | -70,19% |

As Notas Explicativas são partes integrantes das Demonstrações Contábeis.

Brasília, DF, 31 de dezembro de 2018.


Angelo Bressan Filho
 Diretor Superintendente
 CPF: 245.793.868-68


José Carlos Alves Grangeiro
 Diretor Financeiro
 CPF: 239.583.241-34


Bartira Machado Lopes
 Diretora de Seguridade
 CPF: 132.703.460-34


Dionísio Jorge da Silva
 Contador - CRC 4.437/DF
 CPF: 128.087.171-72



NOTAS EXPLICATIVAS DAS DEMONSTRAÇÕES CONTÁBEIS DE 2018.

1. INFORMAÇÕES GERAIS.

O Instituto CONAB de Seguridade Social - CIBRIUS é uma Entidade Fechada de Previdência Complementar - EFPC, autorizada a funcionar segundo Portaria nº 1.383/MPAS, de 08/03/1979, publicada no Diário Oficial da União, em 13/03/1979, regulamentada pelas Leis Complementares nº 108/2001 e 109/2001, constituída sob a forma de sociedade civil pela sua patrocinadora instituidora Companhia Brasileira de Armazenamento - CIBRAZEM, sucedida pela Companhia Nacional de Abastecimento - Conab, por tempo indeterminado, de fins previdenciais e não lucrativos, com autonomia administrativa e financeira.

A Entidade tem como objetivo principal conceder aos seus participantes, empregados das patrocinadoras, na forma da legislação e dos regulamentos dos planos que administra, a suplementação de benefícios previdenciais, por meio de 03 (três) planos de benefícios, sendo 02 (dois) da modalidade benefício definido - BD e 01 (um) da modalidade contribuição definida - CD.

Os recursos que a Entidade dispõe para seu funcionamento são representados por contribuições das patrocinadoras, dos participantes, dos assistidos e dos rendimentos resultantes das aplicações desses recursos.

São patrocinadoras dos planos de benefícios: CONAB sob a modalidade de Benefício Definido - Cadastro Nacional de Planos de Benefícios das EFPC (CNPB) 1979.0007-19, ConabPrev sob a modalidade de Contribuição Definida - CNPB 2015.0013-11 e CONAB SALDADO sob a modalidade de Benefício Definido - CNPB 2015.0014-92, as seguintes empresas:

- Companhia Nacional de Abastecimento - Conab; e
- Instituto CONAB de Seguridade Social - CIBRIUS.

Os planos ConabPrev e CONAB SALDADO, foram aprovados em 2015 conforme Portaria nº 519, de 30/09/2015, e suas atividades tiveram início em 01/12/2015.

Os planos de benefícios possuíam as seguintes quantidades de participantes e assistidos a eles vinculados em 31/12/2018:

| Participantes | Plano CONAB | Plano SALDADO | Plano ConabPrev | Total |
|--------------------------|--------------------|----------------------|------------------------|--------------|
| Ativos * | 9 | 526 | 2.361 | 2.896 |
| Assistidos (Aposentados) | 50 | 1.020 | 368 | 1.438 |
| Pensionistas | 56 | 425 | 14 | 495 |
| Autofinanciados | - | 8 | 57 | 65 |
| Totais | 115 | 1.979 | 2.800 | 4.894 |

* Dentre os participantes dos planos CONAB SALDADO e CONABPREV há 501 que participam concomitantemente de ambos os planos.



2. PRINCIPAIS PRÁTICAS CONTÁBEIS.

Os registros contábeis e as demonstrações contábeis seguem as regras estabelecidas na Resolução CNPC nº 29/2018, na Instrução Previc nº 25/2015 e na Instrução SPC nº 34/2009, e foram elaboradas de acordo com os Princípios Fundamentais de Contabilidade, em conformidade com as diretrizes contábeis estabelecidas pelo Conselho Federal de Contabilidade (CFC), e com especificidades para as EFPC estabelecidas pelo Conselho Nacional da Previdência Complementar (CNPC), antigo Conselho de Gestão da Previdência Complementar (CGPC), e pela Superintendência Nacional de Previdência Complementar (PREVIC), antiga Secretaria de Previdência Complementar (SPC).

A estrutura contábil está segregada em 03 (três) tipos de Gestão, compondo um conjunto de informações que correspondem aos processos de administração de uma EFPC, quais sejam:

- **Gestão Previdencial:** é o ambiente contábil onde são realizados os registros dos eventos contábeis diretamente relacionados aos planos de benefícios, previstos em seus regulamentos, tais como: as contribuições dos planos, os benefícios concedidos e outros eventos diretamente relacionados aos planos de benefícios. Os eventos contabilizados nesse ambiente são efetuados de forma totalmente segregada para cada plano de benefícios. Ainda nesse ambiente são registrados os valores das Provisões Matemáticas, Fundos Previdenciais e o Equilíbrio Técnico (resultado do plano), como segue:
 - **Provisões Matemáticas:** representam os compromissos líquidos, total dos benefícios futuros, descontadas as contribuições futuras dos planos de benefícios, calculados atuarialmente pelo atuário responsável pelo plano, sendo segregadas em provisões matemáticas de benefícios concedidos, que representam os compromissos líquidos dos assistidos e beneficiários, e provisões matemáticas de benefícios a conceder, que representam os compromissos líquidos com os participantes ativos, ou seja, aqueles que estão em carência de elegibilidade;
 - **Fundos Previdenciais:** representam o montante de recursos previdenciários destinados à cobertura de eventos excepcionais ou de risco dos planos de benefícios, calculado atuarialmente pelo atuário responsável pelo plano; e
 - **Equilíbrio Técnico:** representa o resultado do plano de benefícios, apurado ao final do exercício, sendo que superávit corresponde ao excedente de cobertura patrimonial, contabilizado em reserva de contingência, até o limite legal, e de reserva especial para revisão do plano de benefícios, e déficit à insuficiência de cobertura patrimonial. Para fins de destinação do superávit ou de equacionamento do déficit, o equilíbrio técnico deve estar ajustado à precificação dos títulos públicos federais atrelados a índices de preço, constante na Demonstração do Ativo Líquido do plano (DAL), de acordo com a Resolução CNPC nº 16/2014.
- **Gestão Administrativa:** é o ambiente contábil onde são realizados os registros dos eventos contábeis diretamente relacionados ao Plano de Gestão Administrativa (PGA), previstos em seu regulamento, tais como: receitas e despesas administrativas dos planos e da Entidade, o Ativo Permanente e o Fundo Administrativo, além de outros eventos diretamente relacionados ao PGA. Os eventos contabilizados nesse



ambiente são efetuados de forma totalmente apartada de cada plano de benefícios (gestão previdencial). Conforme a Instrução SPC nº 34/2009, o PGA pode ser consolidado (obrigatório) ou por plano de benefícios (facultativo). Ao final de cada mês registra-se a participação do plano de benefícios no Fundo Administrativo do PGA

O Ativo Permanente é registrado pelo custo de aquisição deduzindo-se mensalmente as depreciações do Imobilizado e as Amortizações do Diferido e do Intangível, conforme vida útil definida para os bens.

- **Fluxo de Investimentos:** é o ambiente contábil onde é registrado o gerenciamento das aplicações no mercado financeiro e de capitais, operações com participantes (empréstimos e financiamentos imobiliários) e investimentos imobiliários. O registro contábil é efetuado de forma segregada para cada plano de benefícios (gestão previdencial) e para o PGA (gestão administrativas), para esse último não se aplica registros das operações com participantes. O apreamento dos ativos registrados nesse ambiente cumpre os seguintes procedimentos, por segmento de aplicação:
 - **Renda Fixa:** consoante a Resolução CNPC nº 29/2018, os títulos e valores mobiliários são registrados pelo valor efetivamente pago, inclusive corretagens e emolumentos, sendo ajustados *pro rata temporis* pela taxa intrínseca pactuada (curva), para aqueles classificados na categoria títulos mantidos até o vencimento (com prazo mínimo a decorrer de 12 meses e para os quais haja capacidade financeira e intenção em mantê-los na carteira até o vencimento), ou a valor de mercado, para aqueles classificados na categoria títulos para negociação (com o propósito de serem negociados, independentemente do prazo a decorrer da data da aquisição) em consonância com as normas baixadas pelo Banco Central do Brasil (BACEN) e pela Comissão de Valores Mobiliários (CVM);
 - **Renda Variável:** os papéis, principalmente as Ações, desse segmento são apreçados pelo valor de fechamento no último dia útil de cada mês na bolsa de valores onde ocorreram maiores volumes de negociações. Para as participações acionárias em que haja acordos de acionistas, o apreamento poderá ser feito pelo valor econômico da empresa onde a EFPC possui participação. Os papéis onde não ocorreram negociações nos últimos 06 (seis) meses, excluindo as participações, deverão ser apreçados ao valor do custo histórico, em consonância com as normas baixadas pela CVM;
 - **Fundos de Investimentos:** registrados pelo valor da cota líquida de fechamento, sendo que sua apuração segue os procedimentos estabelecidos pelo BACEN e pela CVM quanto à precificação dos títulos e valores mobiliários que compõem suas carteiras;
 - **Investimentos Imobiliários:** reconhecidos inicialmente pelo custo de aquisição ou construção, incluindo honorários, taxas, emolumentos e demais encargos incidentes sobre a operação. O valor justo dos investimentos imobiliários é obtido por meio de laudos de avaliação elaborados por empresa ou profissional legalmente habilitado. A depreciação, exceto de terrenos e imóveis em



construção, quando existentes, é calculada à taxa linear de acordo com o período de vida útil determinada nos laudos de avaliação;

- **Empréstimos e Financiamentos Imobiliários:** registrados de acordo com os contratos pactuados com os participantes dos planos de benefícios e são reconhecidos pelo valor histórico dos empréstimos, atualizados monetariamente pelas taxas acordadas e deduzidos, quando for o caso, de eventuais provisões para perdas; e
- **Outros Realizáveis:** os registros de eventos contábeis de outros direitos dos planos previdenciários e do PGA, cuja origem decorre de investimentos realizados.

2.1. PROVISÃO PARA PERDAS DE ATIVOS E DAS DEMANDAS JUDICIAIS (EXIGÍVEL CONTINGENCIAL).

Os provisionamentos para perdas dos ativos decorrentes de créditos de liquidação duvidosa seguem a regra estabelecida pela Instrução SPC nº 34/2009, para créditos vencidos e vincendos:

- 25% para atrasos entre 61 a 120 dias;
- 50% para atrasos entre 121 a 240 dias;
- 75% para atrasos entre 241 a 360 dias; e
- 100% para atrasos superiores há 360 dias, quando o crédito é considerado vencido antecipadamente (vincendo).

Nos registros contábeis no Exigível Contingencial das demandas judiciais onde a Entidade figure como ré, considera-se a situação de perda provável da ação, devidamente atestada pelo advogado da Entidade, atendendo à Instrução SPC nº 34/2009, assim como a Resolução CFC nº 1.180/2009 (CPC 25).

2.2. ESTIMATIVAS CONTÁBEIS.

As estimativas contábeis foram baseadas em fatores objetivos e subjetivos, de acordo com o julgamento da Administração para determinação do valor adequado a ser registrado nas demonstrações contábeis. Itens significativos sujeitos a essas estimativas e premissas incluem a vida útil do ativo imobilizado e intangível, provisões para perdas em geral e provisões necessárias para passivos contingenciais.

As estimativas e os julgamentos contábeis são continuamente avaliados e baseiam-se na experiência histórica e em outros fatores, incluindo expectativas de eventos futuros, consideradas razoáveis para as circunstâncias.



3. DEMONSTRAÇÕES CONTÁBEIS.

As demonstrações contábeis são padronizadas pela Resolução CNPC nº 29/2018 e pela Instrução PREVIC nº 25/2015 e representadas pelos seguintes demonstrativos contábeis, elaborados de forma comparativa com o ano anterior e com os valores em moeda corrente do país (**Reais Mil**), de 31 de dezembro de cada ano:

a) Balanço Patrimonial Consolidado;

Este demonstrativo apresenta a situação patrimonial da Entidade, com os valores consolidados dos planos de benefícios e do plano de gestão administrativa.

b) Demonstração da Mutação do Patrimônio Social - DMPS (consolidada)

Neste demonstrativo são apresentadas as adições e as reduções ocorridas no patrimônio social, com os valores consolidados dos planos de benefícios e do plano de gestão administrativa;

c) Demonstração da Mutação do Ativo Líquido - DMAL (por plano de benefícios)

Neste demonstrativo são apresentadas as mutações do ativo líquido por plano de benefícios, ocorridas no exercício;

d) Demonstração do Ativo Líquido - DAL (por plano de benefícios)

Nesta demonstração são apresentadas a composição dos direitos e as obrigações de cada plano de benefícios, e a demonstração da situação líquida de cobertura dos compromissos.

Neste demonstrativo é apresentado, quando aplicado aos planos de benefícios, o valor do equilíbrio técnico ajustado que considera o ajuste de precificação dos títulos públicos federais, correspondente à diferença apurada entre o valor apurado desses títulos com base na taxa de juros real utilizada na avaliação atuarial e seu valor contábil, conforme Instrução PREVIC nº 25/2015 e Resolução CNPC nº 16/2014. Ressalta-se que, o valor do ajuste apurado não é registrado contabilmente. Ressalta-se que, o valor do ajuste apurado não é registrado contabilmente.

A definição de ativo líquido, intrínseco no DAL, pode ser representada pela seguinte equação:

$$\text{Ativo líquido} = (1 \text{ "Ativo"} - 2.1 \text{ "Exigível operacional"} - 2.2 \text{ "Exigível contingencial"} - 2.3.2.2 \text{ "Fundo administrativo"} - 2.3.2.3 \text{ "Fundos de investimentos"});$$

e) Demonstração do Plano de Gestão Administrativa - DPGA (consolidada)

Nesta demonstração são detalhadas as operações realizadas no plano de gestão administrativa como: custeio, despesas, resultados dos investimentos e constituições/reversões do fundo administrativo; e



f) Demonstração das Provisões Técnicas do Plano de Benefícios DPT (por plano de benefícios)

Neste caso é apresentada a composição dos compromissos e obrigações atuariais dos planos de benefícios.

A partir de 2010 foi instituído o PGA, pela Resolução CGPC nº 28/2009, alterada e revogada pela Resolução do CNPC nº 08/2011, e posteriormente consolidado na Resolução CNPC nº 29/2018 e regulamentado pela Instrução SPC nº 34/2009, com a finalidade de segregar todos os eventos contábeis da gestão administrativa da Entidade, registrando em balancete próprio do PGA, não mais havendo registro de eventos administrativos no balancete do plano de benefícios, sendo criada a DPGA.

Em 2010 com o advento da Resolução CGPC nº 29/2009 houve a mudança no critério dos custeios das despesas administrativas, passando a integrar o PGA. As Entidades subordinadas a Lei Complementar nº 108/2001, passaram a ter limite máximo de transferência de recursos (fontes) consoante parâmetro fixado no artigo 6º da referida Resolução, ficando a cargo do Conselho Deliberativo estabelecer o limite de transferência no contexto do Regulamento do PGA. No caso específico do CIBRIUS foi fixado pelo Conselho Deliberativo o critério de Taxa de Administração no seu limite máximo de 1% sobre os Recursos Garantidores das Reservas Técnicas (RGRT).

A seguir apresentamos as notas explicativas dos saldos contábeis em 31/12/2018 e 31/12/2017, de forma comparativa, integrantes das demonstrações contábeis. Ressaltamos que a partir de 01/12/2015 entraram em atividade os planos ConabPrev (CD) e CONAB SALDADO (BD), além da manutenção do plano CONAB (BD), cujos reflexos patrimoniais e de resultados encontram-se refletidos nas respectivas demonstrações contábeis de cada plano e consolidadas daqueles exercícios.

4. DISPONÍVEL.

O saldo de **R\$ 346 mil** (R\$ 668 mil em 2017) representa os recursos financeiros da Entidade depositados nas contas correntes bancárias de titularidade do CIBRIUS, a seguir demonstrada por planos:

| Plano | R\$ Mil | |
|----------------|------------|------------|
| | 2018 | 2017 |
| CONAB (BD) | 21 | 15 |
| SALDADO (BD) | 88 | 57 |
| ConabPrev (CD) | 90 | 439 |
| PGA | 147 | 157 |
| Total | 346 | 668 |

5. REALIZÁVEL DA GESTÃO PREVIDENCIAL.

O saldo de **R\$ 895.354 mil** (R\$ 846.181 mil em 2017), devidamente ajustados com os efeitos da consolidação (Instrução SPC nº 34/2009), refere-se aos direitos contributivos



previdenciais a receber, sendo o principal deles o valor do saldo da dívida contratada junto à Conab (R\$ 891.675 mil), referente à parcela que coube à patrocinadora no processo de saldamento, cisão e migração dos planos com efeito a partir de 01/12/2015, cujo histórico e situação atual encontram-se descritos na Nota Explicativa nº 18. Em dezembro de 2018 os valores registrados contabilmente são:

| | | | | | R\$ Mil |
|--------------------|-------------------|-------------------|-----------------|-----------------|----------------|
| Plano | Parcelas a Vencer | Parcelas Vencidas | Total da Dívida | PCLD | Dívida Líquida |
| CONAB (BD) | 6.538 | 547 | 7.085 | (216) | 6.869 |
| CONAB SALDADO (BD) | 515.070 | 43.084 | 558.154 | (17.054) | 541.100 |
| ConabPrev (CD) | 327.173 | 27.367 | 354.540 | (10.833) | 343.707 |
| Total | 848.781 | 70.998 | 919.779 | (28.103) | 891.676 |

* PCLD - Provisão para Crédito de Liquidação Duvidosa

6. REALIZÁVEL DA GESTÃO ADMINISTRATIVA DO PLANO DE GESTÃO ADMINISTRATIVA (PGA).

O saldo de R\$ 133 mil (R\$ 118 mil em 2017), devidamente ajustado com os efeitos da consolidação (Instrução SPC nº 34/2009), está composto conforme demonstrativo a seguir:

| | | | R\$ Mil | |
|--------------------------------|------------|------------|---------|--|
| Contas | 2018 | 2017 | | |
| Responsabilidade Empregados | 66 | 59 | | |
| Despesas Pagas Antecipadamente | 67 | 59 | | |
| Total | 133 | 118 | | |

7. REALIZÁVEL DE INVESTIMENTOS.

| | | | R\$ Mil | |
|--------------------------------------|------------------|------------------|---------|--|
| Investimentos | 2018 | 2017 | | |
| FUNDOS DE INVESTIMENTOS | 1.133.792 | 1.142.981 | | |
| Renda Fixa | 913.052 | 1.077.010 | | |
| Multimercado | 220.740 | 65.971 | | |
| IMÓVEIS | 52.305 | 56.774 | | |
| Imóveis para Uso Próprio | 3.643 | 3.674 | | |
| Imóveis para Renda | 27.998 | 28.369 | | |
| Participações em Shopping Center | 17.568 | 11.234 | | |
| Outros Investimentos Imobiliários(*) | 3.096 | 13.497 | | |
| OPERAÇÕES COM PARTICIPANTES | 12.388 | 12.474 | | |
| Empréstimos | 12.388 | 12.474 | | |
| OUTROS | 321 | 313 | | |
| Total | 1.198.806 | 1.212.542 | | |

(*) Imóvel recebido no processo de recuperação das CCI M. Brasil.



7.1. REALIZÁVEL DE INVESTIMENTOS POR PLANO.

| Investimentos | 2018 em R\$ Mil | | | | |
|---------------------------------------|-----------------|----------------|-----------------|---------------|------------------|
| | Plano CONAB | Plano SALDADO | Plano ConabPrev | PGA | Total |
| FUNDOS DE INVESTIMENTOS | 11.071 | 628.279 | 470.709 | 23.733 | 1.133.792 |
| Renda Fixa | 10.273 | 509.092 | 369.954 | 23.733 | 913.052 |
| Multimercado | 798 | 119.187 | 100.755 | - | 220.740 |
| IMÓVEIS | 408 | 31.738 | 20.159 | - | 52.305 |
| Imóveis para Uso Próprio | 28 | 2.211 | 1.404 | - | 3.643 |
| Imóveis para Renda | 220 | 16.987 | 10.791 | - | 27.998 |
| Participações em Shopping Center | 136 | 10.661 | 6.771 | - | 17.568 |
| Outros Investimentos Imobiliários (*) | 24 | 1.879 | 1.193 | - | 3.096 |
| OPERAÇÕES COM PARTICIPANTES | 89 | 6.096 | 6.203 | - | 12.388 |
| Empréstimos | 89 | 6.096 | 6.203 | - | 12.388 |
| OUTROS | 2 | 195 | 124 | - | 321 |
| Total | 11.570 | 666.308 | 497.195 | 23.733 | 1.198.806 |

(*) Imóvel recebido no processo de recuperação das CCI M.Brasil.

Os investimentos da Entidade estão registrados contabilmente seguindo os critérios de apreçamento dos títulos, em consonância com os procedimentos estabelecidos na Resolução CNPC nº 29/2018, e em atendimento a Instrução SPC nº 34/2009, além das regras fixadas pelo BACEN e pela CVM utilizadas no mercado financeiro e de capitais.

Os investimentos totais do CIBRIUS totalizam R\$ 1.198.806 mil, sendo 98% alocados nos planos de benefícios e 2% no PGA.

As aplicações dos recursos seguiram as diretrizes da Política de Investimentos de 2018 e das Resoluções CMN/BACEN nº 3.792/2009 e 4.661/2018.

7.2. FUNDOS DE INVESTIMENTOS:

7.2.1. FUNDOS EXCLUSIVOS:

| Nome do Fundo | Administrador | Tipo | 2018 em R\$ Mil | | | |
|---|---------------|------|-----------------|----------------|-----------------|------------------|
| | | | Plano CONAB | Plano SALDADO | Plano ConabPrev | Total |
| Cibrius FI RF | Santander | RF | 10.273 | 509.092 | 369.955 | 889.320 |
| Cibrius FI Multimercado Crédito Privado | Santander | MM | 797 | 119.187 | 100.755 | 220.739 |
| Total | | | 11.070 | 628.279 | 470.710 | 1.110.059 |

**7.2.2 FUNDOS NÃO EXCLUSIVOS.**

| PGA | | | |
|-----------------------------------|---------------|------|-----------------|
| Nome do Fundo | Administrador | Tipo | 2018 em R\$ Mil |
| Bradesco FI RF Target I | Bradesco | RF | 8.560 |
| Santander FI Master RF CP LP | Santander | RF | 7.867 |
| FI Votorantim Institucional RF CP | Votorantim | RF | 7.306 |
| Total | | | 23.733 |

- **Total de Fundos de Investimentos: R\$ 1.133.792 mil.**

7.3. IMÓVEIS.


Referem-se aos investimentos em imóveis para geração de rendas, assim compostos:

| | | | R\$ Mil |
|--|---------------------------|---------|---------------|
| Descrição | Tipo | Valores | |
| SCRN 706/7 BL. D N° 42 Salas 101 a 302 - Brasília/DF | Uso Próprio | 3.694 | |
| Sub-Total Uso Próprio | | | 3.694 |
| SHN Q. 02 Lojas 142 e 150 Garvey Park - Brasília/DF | Para Renda | 279 | |
| Centro Comercial Lotes 24/25 Quadra 4c SIA - Brasília/DF | Para Renda | 2.003 | |
| SCLN 307 Lojas 37, 39, 59, 65 e 69 - Brasília/DF | Para Renda | 1.060 | |
| SCRN 706/7 BL. D N° 42 Térreo e Subsolo - Brasília/DF | Para Renda | 7.306 | |
| Centro Século XXI - Curitiba/PR | Para Renda | 17.782 | |
| Sub-Total Locados a Terceiros | | | 28.430 |
| Conjunto Nacional Brasília - Brasília/DF | Participações em Shopping | 17.880 | |
| Sub-Total Participações | | | 17.880 |
| Ed. São Cristóvão (CCI M. Brasil) * | Outros | 3.096 | |
| Sub-Total Outros | | | 3.096 |
| (-) Depreciação Acumulada do Imóveis | | | (917) |
| Valores a Receber Locados a Terceiros | | | 122 |
| Total | | | 52.305 |

* Já inclusa a Depreciação.

A Entidade procede à reavaliação dos imóveis que compõem sua Carteira Imobiliária a cada 03 (três) anos, consoante ao estabelecido na Resolução CNPC n° 29/2018 e na Instrução SPC n° 34/2009. As reavaliações ocorridas em 2018 foram:

| | | | | | R\$ Mil |
|-----------------------------------|---------------------|----------------------------|----------------------|--------------------------|---------|
| Imóvel | Data da Reavaliação | Valor antes da Reavaliação | Valor da Reavaliação | Resultado da Reavaliação | |
| Lojas SCLN 307 | 01/04/2018 | 1.086 | 1.060 | (26) | |
| Lojas Garvey Park | 01/04/2018 | 272 | 279 | 7 | |
| Conjunto Nacional Brasília | 01/04/2018 | 11.081 | 17.880 | 6.799 | |
| Ed. São Cristóvão (CCI M. Brasil) | 31/08/2018 | 12.526 | 2.125 | (10.401) | |
| Total | | 24.965 | 21.344 | (3.621) | |





| Imóvel | Empresa | CNPJ | Responsável Técnico |
|-----------------------------------|--------------------------------------|--------------------|------------------------------|
| Lojas SCLN 307 | Patrimônio Engenharia S/S Ltda. | 01.258.898/0001-65 | Jair Bizerra de Araújo |
| Lojas Garvey Park | Câmara de Valores Imobiliários do DF | 00.317.339/0001-16 | Amilton José da Costa |
| Conjunto Nacional Brasília | Patrimônio Engenharia S/S Ltda. | 01.258.898/0001-65 | Jair Bizerra de Araújo |
| Ed. São Cristóvão (CCI M. Brasil) | Instituto Urbano Métrica | 07.680.750/0001-09 | Rosanna Beviláqua Schlaepfer |

7.4. OPERAÇÕES COM PARTICIPANTES (EMPRÉSTIMOS).

Referem-se aos empréstimos concedidos aos participantes e assistidos dos planos de benefícios.

R\$ Mil

| Descrição | Saldo Devedor | Provisões p/ Perdas | Líquido | |
|-------------------|---------------|---------------------|---------------|---------------|
| | | | 31/12/2018 | 31/12/2017 |
| Simplex | 12.897 | (917) | 11.980 | 11.971 |
| Valores a Receber | 408 | - | 408 | 503 |
| Total | 13.305 | (917) | 12.388 | 12.474 |

Foi constituída provisão para perda sobre as inadimplências das Operações com Participantes (empréstimos) no total de R\$ 476 mil em 2018 (R\$ 359 mil em 2017). As inadimplências dos participantes foram provisionadas em atendimento aos critérios fixados pela Instrução SPC nº 34/2009. O Instituto vem regularmente, após tentativa de cobrança administrativa, movendo ações judiciais de cobrança contra os devedores inadimplentes.

7.5. OUTROS REALIZÁVEIS DE INVESTIMENTOS.

Impostos a Recuperar - o valor de R\$ 321 mil (R\$ 313 mil em 2017), devidamente ajustados com os efeitos da consolidação (Instrução SPC nº 34/2009), registrado em Outros Realizáveis, corresponde ao imposto de renda a recuperar, retido indevidamente a favor da Secretaria da Receita Federal, sobre o pagamento de dividendos e dos juros sobre capital, a partir de 01/09/2001, quando a Entidade já era regida pelo RET (Regime Especial de Tributação) estando isenta de retenção de imposto de renda na fonte. O Instituto iniciou, junto à Secretaria da Receita Federal, processo administrativo de recuperação destes valores, consoante a IN/SRF nº. 210, de 30 de setembro de 2002. Até o encerramento do exercício de 2018 não houve deferimento do processo.

7.6. PRECIFICAÇÃO POR CATEGORIA DOS ATIVOS.

Consoante ao Art. 30 da Resolução CNPC nº 29/2018, a Entidade possui investimentos em ativos classificados, quanto as suas características, nas categorias Títulos Mantidos até o Vencimento, registrados pelo custo de aquisição acrescido dos rendimentos auferidos em função dos respectivos índices de atualização monetária e/ou taxas de juros contratadas (marcação pela curva), e Títulos para Negociação, precificados pelo seu respectivo valor de mercado (marcação a mercado - MtM), títulos a seguir discriminados (informações fornecidas pela Área de Investimentos do CIBRIUS), que compõem as carteiras dos fundos apresentados na Nota Explicativa nº 7.2.1:



| Título | Emissor | Data de Vencimento | 2018 em R\$ Mil | | | | Precificação |
|--|------------------|--------------------|-----------------|----------------|-----------------|----------------|--------------------------|
| | | | Plano CONAB | Plano SALDADO | Plano ConabPrev | Total | C - Curva M - Mercado |
| Debênture | Vale S.A | 08/07/2020 | 2 | 85 | 62 | 149 | M |
| NTN-B | Tesouro Nacional | 15/05/2019 | 1.737 | 86.091 | 62.562 | 150.392 | M |
| NTN-B | Tesouro Nacional | 15/08/2020 | 759 | 37.610 | 27.331 | 65.700 | M |
| NTN-B | Tesouro Nacional | 15/08/2022 | 1.199 | 59.394 | 43.161 | 103.753 | M |
| NTN-B | Tesouro Nacional | 15/05/2023 | 1.580 | 78.286 | 56.891 | 136.757 | M |
| NTN-B | Tesouro Nacional | 15/08/2026 | 22 | 1.105 | 803 | 1.930 | M |
| NTN-B | Tesouro Nacional | 15/05/2035 | 1.013 | 50.183 | 36.468 | 87.663 | M |
| Total de Títulos Marcados a Mercado (MtM) | | | 6.312 | 312.754 | 227.278 | 546.344 | |
| NTN-B | Tesouro Nacional | 15/05/2019 | 780 | 38.648 | 28.085 | 67.513 | C |
| NTN-B | Tesouro Nacional | 15/08/2022 | 1.645 | 81.507 | 59.231 | 142.383 | C |
| NTN-B | Tesouro Nacional | 15/05/2023 | 111 | 5.498 | 3.995 | 9.604 | C |
| NTN-B | Tesouro Nacional | 15/05/2035 | 648 | 32.118 | 23.340 | 56.106 | C |
| Total de Títulos Marcados na Curva | | | 3.184 | 157.771 | 114.651 | 275.606 | |

A capacidade financeira de manutenção de títulos e valores mobiliários classificados na categoria Títulos Mantidos até o Vencimento, caracterizada na referida Resolução como a capacidade de atendimento das necessidades de liquidez da EFPC, em função dos direitos dos participantes, das obrigações da entidade e do perfil do exigível atuarial de seus planos de benefícios, considerando o volume e os prazos de vencimentos acima demonstrados, foi atestada pela Mercer Human Resource Consulting Ltda. (MERCER), empresa responsável técnica atuarial dos Planos de Benefícios do CIBRIUS, nos Pareceres Atuariais Mercer PA 55/19, 56/19 e 57/19 dos planos CONAB, CONAB SALDADO e ConabPrev, respectivamente.

Em conformidade com as Políticas de Investimentos dos Planos, para o exercício de 2019 a Entidade pretende manter a utilização de Fundos de Investimento Exclusivos na operação e segregação de seus investimentos.

A Área de Investimentos do CIBRIUS explicitou que durante o exercício de 2018 o Instituto não realizou operações de alienação de títulos classificados como mantidos até o vencimento e nem reclassificação entre categorias.

7.7. PROVISÃO PARA PERDAS COM INVESTIMENTOS.

Foram mantidas para fins de registros as provisões para perdas de ativos de investimentos constituídas em exercícios anteriores a 2018, não tendo sido registradas novas provisões neste exercício, conforme a seguir:



R\$ Mil

| Exercício Financeiro | Descrição | Ano do Investimento | Valor Provisionado | Valores Recuperados (*) | 2018 |
|----------------------|---|---------------------|--------------------|-------------------------|---------------|
| 1999 | Debêntures Conversíveis - Buettner | 1995 | 825 | 161 | 664 |
| 2000 | Debêntures Conversíveis - Buettner | 1995 | 865 | - | 865 |
| 2000 | Debêntures Conversíveis - Feniciapar | 1997 | 125 | 16 | 109 |
| 2000 | Debêntures não Conversíveis - Easypar | 1998/1999 | 6.865 | - | 6.865 |
| 2000 | Debêntures não Conversíveis - Lorenz | 1998 | 1.118 | - | 1.118 |
| 2001 | Ações da Prata DTVM - CRT | 1996 | 1.136 | - | 1.136 |
| 2001 | Debêntures Conversíveis - Wiest S/A | 1996 | 815 | - | 815 |
| 2001 | Debêntures não Conversíveis - Celpar | 1998 | 1.416 | 62 | 1.354 |
| 2002 | Debêntures não Conversíveis - Inepar | 1997 | 291 | 291 | - |
| 2003 | Debêntures não Conversíveis - Celpar | 1998 | 74 | - | 74 |
| 2011 | CCI - M. Brasil | 2009/2010 | 13.497 | 13.497 | - |
| 2015 | Debêntures não Conversíveis - Comanche | 2010 | 7.936 | - | 7.936 |
| 2016 | Ações da Minasfer | 1999 | 66 | - | 66 |
| 2016 | Debêntures não Conversíveis - Hopi Hari | 2009 | 832 | - | 832 |
| Total | | | 35.861 | 14.027 | 21.834 |

(*) Valores recuperados entre o período da provisão até 31/12/2018.

Ressalta-se que os ativos provisionados para perdas no período de 1999 a 2003 foram adquiridos em época anterior à intervenção da Secretaria de Previdência Complementar (SPC/MPS), atual PREVIC, no CIBRIUS, cujo término da mesma ocorreu em novembro de 2007.

Com relação aos provisionamentos para perdas o CIBRIUS ingressou com ações judiciais para recuperação dos referidos investimentos, as quais representam as principais contingências ativas, que não são registradas contabilmente em atendimento aos princípios contábeis do conservadorismo e da prudência e consoante a Resolução do CFC nº 1.180/2009 (CPC 25), sendo as mais relevantes:

| Contingência Ativa (CIBRIUS como autor) | |
|--|----------------|
| Objeto | R\$ Mil |
| Debêntures Conversíveis - Buettner | 664 |
| Debêntures Conversíveis - Buettner | 865 |
| Debêntures Conversíveis - Feniciapar | 109 |
| Debêntures não Conversíveis - Easypar | 6.865 |
| Debêntures não Conversíveis - Lorenz | 1.118 |
| Ações da Prata DTVM - CRT | 1.136 |
| Debêntures Conversíveis - Wiest S/A | 815 |
| Debêntures não Conversíveis - Celpar | 1.354 |
| Debêntures não Conversíveis - Celpar | 74 |
| Debêntures não Conversíveis - Comanche | 7.936 |
| Ações da Minasfer | 66 |
| Debêntures não Conversíveis - Hopi Hari | 832 |
| Total | 21.834 |



7.8. ATIVOS CONTINGENTES.

O CIBRIUS está relacionado no processo judicial nº 0123902-36.1991.4.02.5101 da 23ª Vara Federal da Seção Judiciária do Rio de Janeiro/RJ, relativo à ação ordinária promovida pela Abrapp - Associação Brasileira das EFPC em nome das Entidades, contra o Fundo Nacional de Desenvolvimento - FND, decorrente do expurgo inflacionário promovido pelo Governo Federal nos títulos e valores mobiliários denominados de Obrigações do Fundo Nacional de Desenvolvimento Social - OFND, decorrente de investimentos compulsórios realizados pelas EFPC. A referida ação está em fase de sua execução, cabendo à Entidade o crédito correspondente ao valor de R\$ 5.841 mil, com posição judicial de junho de 2011.

8. ATIVO PERMANENTE.

O saldo do ativo permanente em 31/12/2018 totalizava **R\$ 189 mil** (R\$ 176 mil em 2017), composto pelo Imobilizado e pelo Diferido, que são demonstrados ao custo de aquisição deduzido das depreciações e amortizações, consoante a Instrução SPC nº 34/2009, pelo método linear às taxas de:

- Móveis e Utensílios e Máquinas e Equipamentos: 10% a.a.;
- Veículos, Hardware e Software: 20% a.a.; e
- Ventiladores - Refrigeradores de Ar: 25% a.a.

| R\$ Mil | | | |
|-------------------------------------|------------|-------------------------|----------------|
| Conta | Custo | Depreciação Amortização | Valor Contábil |
| IMOBILIZADO | 569 | (380) | 189 |
| Hardware | 274 | (192) | 82 |
| Máquinas e Equipamentos | 81 | (47) | 34 |
| Móveis e Utensílios | 120 | (63) | 57 |
| Veículos | 34 | (34) | - |
| Ventiladores - Refrigeradores de Ar | 60 | (44) | 16 |
| DIFERIDO | 33 | (33) | - |
| Software | 33 | (33) | - |
| Total | 602 | (413) | 189 |

9. EXIGÍVEL OPERACIONAL.

O Exigível Operacional representa o “contas a pagar” da Entidade, com saldo de R\$ 10.024 mil (R\$ 9.389 mil em 2017) e está composto do seguinte:

- a) Gestão Previdencial - obrigações dos planos de benefícios (CONAB, CONAB SALDADO e ConabPrev): R\$ 8.989 mil (R\$ 8.359 mil em 2017), devidamente ajustados com os efeitos da consolidação (Instrução SPC nº 34/2009), representados pelos benefícios de dezembro de 2018 a serem pagos em janeiro de 2019, no valor de R\$ 6.834 mil, por provisões para pagamentos de pecúlios (R\$ 309 mil), de

 25



benefícios suspensos (R\$ 417 mil) e outros benefícios a pagar (R\$ 10 mil), imposto de renda sobre a folha de benefícios a recolher (R\$ 1.400 mil) e outras exigibilidades (R\$ 19 mil), como consignações de pensão alimentícia e seguro de vida;

- b) Gestão Administrativa - obrigações do PGA: R\$ 1.018 mil (R\$ 1.010 mil em 2017), devidamente ajustados com os efeitos da consolidação (Instrução SPC nº 34/2009), representando os encargos sociais a recolher (R\$ 174 mil), a folha de pagamento dos dirigentes e conselheiros (R\$ 64 mil), fornecedores (R\$ 94 mil), provisões de férias (R\$ 527 mil), tributos a recolher (retenções de IRRF e PIS/COFINS/CSLL e contribuições de PIS e COFINS) R\$ 158 mil e outras exigibilidades R\$ 1 mil; e
- c) Investimentos - R\$ 17 mil (R\$ 20 mil em 2017), devidamente ajustados com os efeitos da consolidação (Instrução SPC nº 34/2009), representados por despesas com imóvel locado a terceiros (R\$ 4 mil), IOF a recolher (R\$ 4 mil), retenções a repassar de empréstimos (R\$ 1 mil) e honorários da prestação de serviços de custódia dos títulos e valores mobiliários do CIBRIUS (R\$ 8 mil).

10. EXIGÍVEL CONTINGENCIAL.

O Exigível Contingencial está representado por provisões registradas nas Gestões Previdencial e Administrativa, decorrentes de demandas judiciais em que o CIBRIUS figura como réu e cuja probabilidade de perda foi avaliada pela Área Jurídica do Instituto como provável, que perfaziam um saldo total em 2018 de R\$ 2.852 mil (R\$ 3.175 mil em 2017), detalhado em Controle de Processos Judiciais, elaborado e disponibilizado mensalmente pela Área Jurídica, assim composto:

| Contingência Passiva (CIBRIUS como réu) | R\$ Mil | |
|---|--------------|--------------|
| | 2018 | 2017 |
| Previdencial - Plano CONAB | 2.415 | 3.175 |
| Previdencial - Plano CONAB SALDADO | 87 | - |
| Previdencial | 2.502 | 3.175 |
| Administrativa - PGA | 350 | - |
| Total | 2.852 | 3.175 |

- **Contingências Previdenciais** - valores relacionados a uma demanda judicial em que empregado da Conab requereu o resgate de valor aportado pela Patrocinadora (R\$ 1.264 mil), a duas em que se discute a substituição do indexador TR na atualização dos benefícios previdenciários (R\$ 1.148 mil) e a outras duas nas quais os assistidos pleiteiam a revisão de seus benefícios (R\$ 90 mil).
- **Contingência Administrativa:** refere-se a demanda judicial trabalhista movida por ex-empregado do Instituto.

**11. PROVISÕES MATEMÁTICAS.****11.1. Consolidada:**

| CONSOLIDADA | | R\$ Mil | |
|---|------------------|------------------|--|
| Descrição | 2018 | 2017 | |
| BENEFICIOS CONCEDIDOS | 933.584 | 928.150 | |
| Contribuição Definida | 291.910 | 302.330 | |
| Saldo de Contas dos Assistidos | 291.910 | 302.330 | |
| Benefício Definido Estruturado em Regime de Capitalização | 641.674 | 625.820 | |
| Valor Atual dos Benefícios Futuros Programados - Assistidos | 566.367 | 553.690 | |
| Valor Atual dos Benefícios Futuros não Programados - Assistidos | 75.307 | 72.130 | |
| BENEFICIOS A CONCEDER | 903.144 | 901.297 | |
| Contribuição Definida | 512.637 | 507.212 | |
| Saldo de Contas - Parcela Patrocinador(es)/Instituído(s) | 64.241 | 42.337 | |
| Saldo de Contas - Parcela Participantes | 448.396 | 464.875 | |
| Benefício Definido Estruturado em Regime de Capitalização Programado | 390.338 | 393.916 | |
| Valor Atual dos Benefícios Futuros Programados | 390.338 | 393.916 | |
| Benefício Definido Estruturado em Regime de Capitalização não Programado | 169 | 169 | |
| Valor Atual dos Benefícios Futuros não Programados | 169 | 169 | |
| (-) PROVISÕES MATEMÁTICAS A CONSTITUIR | (2.033) | (2.040) | |
| (-) Déficit Equacionado | (2.033) | (2.040) | |
| (-) Participantes | (261) | (222) | |
| (-) Assistidos | (1.772) | (1.818) | |
| Total das Provisões Matemáticas | 1.834.695 | 1.827.407 | |

11.2. Por Plano de Benefícios:

| Plano CONAB (BD) | | R\$ Mil | |
|---|----------------|----------------|--|
| Descrição | 2018 | 2017 | |
| BENEFICIOS CONCEDIDOS | 14.044 | 14.031 | |
| Benefício Definido Estruturado em Regime de Capitalização | 14.044 | 14.031 | |
| Valor Atual dos Benefícios Futuros Programados - Assistidos | 11.509 | 11.208 | |
| Valor Atual dos Benefícios Futuros não Programados - Assistidos | 2.535 | 2.823 | |
| BENEFICIOS A CONCEDER | 2.068 | 1.711 | |
| Benefício Definido Estruturado em Regime de Capitalização Programado | 2.068 | 1.711 | |
| Valor Atual dos Benefícios Futuros Programados | 2.068 | 1.711 | |
| (-) PROVISÕES MATEMÁTICAS A CONSTITUIR | (2.033) | (2.040) | |
| (-) Déficit Equacionado | (2.033) | (2.040) | |
| (-) Participantes | (261) | (222) | |
| (-) Assistidos | (1.772) | (1.818) | |
| Total das Provisões Matemáticas | 14.079 | 13.702 | |

**Plano SALDADO (BD)****R\$ Mil**

| Descrição | 2018 | 2017 |
|---|------------------|------------------|
| BENEFICIOS CONCEDIDOS | 627.630 | 611.789 |
| Benefício Definido Estruturado em Regime de Capitalização | 627.630 | 611.789 |
| Valor Atual dos Benefícios Futuros Programados - Assistidos | 554.858 | 542.482 |
| Valor Atual dos Benefícios Futuros não Programados - Assistidos | 72.772 | 69.307 |
| BENEFICIOS A CONCEDER | 388.438 | 392.373 |
| Benefício Definido Estruturado em Regime de Capitalização Programado | 388.270 | 392.204 |
| Valor Atual dos Benefícios Futuros Programados | 388.270 | 392.204 |
| Benefício Definido Estruturado em Regime de Capitalização não Programado | 168 | 169 |
| Valor Atual dos Benefícios Futuros não Programados | 168 | 169 |
| Total das Provisões Matemáticas | 1.016.068 | 1.004.162 |

Plano ConabPrev (CD)**R\$ Mil**

| Descrição | 2018 | 2017 |
|--|----------------|----------------|
| BENEFICIOS CONCEDIDOS | 291.911 | 302.330 |
| Contribuição Definida | 291.911 | 302.330 |
| Saldo de Contas dos Assistidos | 291.911 | 302.330 |
| BENEFICIOS A CONCEDER | 512.637 | 507.213 |
| Contribuição Definida | 512.637 | 507.213 |
| Saldo de Contas - Parcela Patrocinador(es)/Instituído(s) | 64.241 | 42.338 |
| Saldo de Contas - Parcela Participantes | 448.396 | 464.875 |
| Total das Provisões Matemáticas | 804.548 | 809.543 |

As Provisões Matemáticas foram registradas com base nas informações fornecidas pela MERCER e formalizadas nos Pareceres Atuariais por ela elaborados, referentes ao encerramento do exercício.

Principais premissas atuariais utilizadas na avaliação atuarial de 2018 são as seguintes:

| Hipótese | Plano CONAB | Plano SALDADO | Plano ConabPrev |
|--|-----------------------|-----------------------|-----------------------|
| Taxa real anual de juros ⁽¹⁾ | 5,00% a.a. | 5,00% a.a. | 5,00% a.a. |
| Projeção de crescimento real de salário | Não aplicável | Não aplicável | Não aplicável |
| Projeção de crescimento real do maior salário de benefício do INSS | Não aplicável | Não aplicável | Não aplicável |
| Projeção de crescimento real dos benefícios do plano | 0,00% a.a. | 0,00% a.a. | 0,00% a.a. |
| Fator de capacidade para os salários | 0,98 | Não aplicável | Não aplicável |
| Fator de capacidade para os benefícios | 0,98 | 0,98 | Não aplicável |
| Hipótese sobre rotatividade | Não aplicável | 1,94% a.a. | Não aplicável |
| Tábua de mortalidade geral ⁽²⁾ | AT 2000 F SUAV 10% | AT 2000 F SUAV 10% | AT 2000 F SUAV 10% |
| Tábua de mortalidade de inválidos | MI-85 Female | MI-85 Female | MI-85 Female |
| Tábua de entrada em invalidez | TASA 1927 | TASA 1927 | TASA 1927 |
| Outras hipóteses biométricas utilizadas ⁽³⁾ | Composição Familiar | Composição Familiar | - |

(1) O indexador utilizado é o INPC do IBGE

(2) Foi utilizada a tábua AT 2000 Female, suavizada ao longo das idades em 10%

(3) Benefícios a Conceder: Família Padrão, calculada na data da Avaliação Atuarial com base nas características dos Beneficiários de cada Participante, onde apura-se uma média da diferença de idade entre cônjuges, assim como o percentual de casados.

Benefícios Concedidos: Família Real



11.3. Provisões Matemáticas a Constituir: R\$ 2.033 mil no Plano CONAB (BD).

O valor das provisões matemáticas a constituir do Plano CONAB (BD) se refere ao déficit equacionado em 2015, para o qual foram estabelecidas contribuições extraordinárias, para cobertura da parcela relativa aos participantes e assistidos, e celebrado contrato de dívida junto à Conab, para quitação da parcela da patrocinadora.

12. FUNDOS.

- a) **Previdenciais (alocados nos planos de benefícios): R\$ 34.293 mil** (R\$ 30.520 mil em 2017), estimados pela MERCER e apresentados nos Pareceres Atuariais por ela elaborados, referentes ao encerramento do exercício. Este montante é constituído pelo Fundo de Reversão de Saldo por Exigência Regulamentar no valor de R\$ 208 mil (R\$ 201 mil em 2017), registrado no Plano CONAB e que se refere à reserva de poupança de desligados que não atenderam as exigências para resgate ou que não o solicitaram, pelo Fundo para Cobertura do Saldo Projetado no valor de R\$ 31.994 mil (R\$ 28.837 mil em 2017), destinado à cobertura de saldos projetados em função de invalidez ou morte de participantes, e pelo Fundo de Destinação de Excedentes - FDE no valor de R\$ 2.091 mil (R\$ 1.482 mil em 2017) formado a partir da parcela não resgatável pelos participantes optantes pelo resgate de suas reservas e destinado a cobrir eventuais insuficiências do plano, estes dois últimos registrados no Plano ConabPrev.
- b) **Administrativos (alocados no PGA): R\$ 23.785 mil** (R\$ 24.701 mil em 2017), é o patrimônio gerido pelo PGA, onde são registradas as receitas e despesas administrativas e apurado o saldo do fundo, acrescido pelo resultado positivo (constituição) e reduzido pelo resultado negativo (reversão), em atendimento aos critérios fixados pela Instrução SPC nº 34/2009, apresentando as seguinte participações dos planos de benefícios em 31/12/2018:
- Plano CONAB (BD): R\$ 188 mil;
 - Plano ConabPrev (CD): R\$ 9.256 mil; e
 - Plano CONAB SALDADO (BD): R\$ 14.341 mil.
- c) **Investimentos (Fundo Garantidor de Empréstimos): R\$ 3.109 mil** (R\$ 2.642 mil em 2017) - O Fundo do Programa de Investimentos foi constituído com a arrecadação da taxa denominada Quota de Quitação por Morte (QQM), que tem por finalidade fazer face à quitação dos empréstimos concedidos aos participantes, na ocorrência do seu falecimento, ou seja, representa o Fundo Garantidor de Empréstimos.

13. CUSTEIO ADMINISTRATIVO (PGA).

O custeio das despesas administrativas do CIBRIUS tem como fonte os valores correspondentes às transferências de recursos de contribuições previdenciais dos planos de benefícios, de taxa de administração de empréstimos e de parcela de recursos dos investimentos,



tendo seu limite de transferência revisto anualmente pelo Conselho Deliberativo (fixado para 2018 em 1% dos Recursos Garantidores dos planos de benefícios), conforme determinado no Art. 6º da Resolução do CGPC nº 29/2009 e no Regulamento do PGA, ficando dentro do limite fixado, a seguir demonstrado:

| Descrição | Limites | R\$ Mil |
|--|--------------|---------------|
| Recursos Destinados (Fontes) | | 11.161 |
| Previdencial (Plano) | | 4.993 |
| Investimentos (Custeio Administrativo) | | 6.088 |
| Investimentos (Taxa Administrativas de Empréstimos) | | 80 |
| Recursos Garantidores das Reservas Técnicas (RGRT) | | |
| RGRT Plano Previdenciário - dezembro/2018 | | 1.174.755 |
| Limite Anual sobre RGRT - Taxa Administrativa (A) * | 1,00% | 11.748 |
| (-) Receitas Administrativas (B) * | | (4) |
| Limite Anual Líquido: (A - B) * | | 11.744 |
| Recursos Destinados x RGRT | 0,95% | |


* § 2º, Art. 10 da Res. CGPC 29/2009, com critérios corroborados pelo Ofício CGAC/DIACE/PREVIC nº 1.868/12

Em 2018 as despesas administrativas foram maiores que as receitas, resultando numa reversão do Fundo Administrativo no valor de **R\$ 916 mil**, assim demonstrado:

| Fontes | R\$ Mil | Despesas Administrativas | R\$ Mil |
|---|---------------|---|-----------------|
| Previdencial (Plano) | 4.993 | Gestão Previdencial (Plano) | (6.713) |
| Taxa Administrativa dos Empréstimos | 80 | Gestão dos Investimentos | (6.515) |
| Investimentos (Custeio) | 6.088 | Total Despesa Corrente | (13.228) |
| Resultado Investimentos Administrativos | 1.497 | Contingências | (350) |
| Outras Receitas | 4 | Total | (13.578) |
| Total | 12.662 | (Fontes - Despesas) | (916) |
| | | Reversão do Fundo Administrativo | 916 |

As despesas administrativas apresentaram a seguinte composição:

| Descrição | R\$ Mil | |
|--------------------------------------|---------------|---------------|
| | 2018 | 2017 |
| GESTÃO PREVIDENCIAL | 7.063 | 6.237 |
| Pessoal e Encargos | 4.576 | 4.232 |
| Treinamentos/Congressos e Seminários | 62 | 52 |
| Viagens e Estádias | 59 | 83 |
| Serviços de Terceiros | 1.239 | 1.053 |
| Despesas Gerais | 420 | 397 |
| Depreciações e Amortizações | 53 | 48 |
| Tributos | 304 | 372 |
| Contingências | 350 | - |
| INVESTIMENTOS | 6.515 | 5.876 |
| Pessoal e Encargos | 4.577 | 4.232 |
| Treinamentos/Congressos e Seminários | 62 | 52 |
| Viagens e Estádias | 59 | 83 |
| Serviços de Terceiros | 942 | 690 |
| Despesas Gerais | 447 | 419 |
| Tributos | 428 | 400 |
| Total | 13.578 | 12.113 |

 30



O rateio geral das despesas administrativas em 2018 foi em média de 52% para a Gestão Previdencial e 48% para Gestão dos Investimentos.

Remuneração da Governança em 2018: Dirigentes R\$ 1.167 mil e Conselheiros R\$ 291 mil.

As despesas com serviços de terceiros apresentaram a seguinte composição:

| Descrição | R\$ Mil | |
|---------------------------------|--------------|--------------|
| | 2018 | 2017 |
| GESTÃO PREVIDENCIAL | 1.239 | 1.053 |
| Consultoria Atuarial | 438 | 475 |
| Consultoria Contábil | 138 | 119 |
| Consultoria Jurídica | 258 | 47 |
| Recursos Humanos | 114 | 100 |
| Informática | 181 | 181 |
| Gestão/Planejamento Estratégico | 9 | 9 |
| Auditorias | 35 | 69 |
| Outras * | 66 | 53 |
| INVESTIMENTOS | 942 | 690 |
| Consultoria de Investimentos | 158 | 178 |
| Consultoria Jurídica | 258 | 28 |
| Consultoria Contábil | 138 | 119 |
| Recursos Humanos | 114 | 100 |
| Informática | 181 | 188 |
| Gestão/Planejamento Estratégico | 9 | 9 |
| Auditorias | 18 | 15 |
| Outras * | 66 | 53 |
| Total | 2.181 | 1.743 |

* Outras Despesas Administrativas com Serviços de Terceiros: Gestão Previdencial + Investimentos:

- ✓ Gerenciamento/Custódia de Arquivos: R\$ 36 mil;
- ✓ Manutenção de Bens/Equipamentos: R\$ 16 mil;
- ✓ Manutenção de Veículos: R\$ 2 mil;
- ✓ Manutenção de Sistema de Segurança: R\$ 2 mil;
- ✓ Manutenção/Reforma Predial: R\$ 47 mil;
- ✓ Serviços Gráficos: R\$ 29 mil; e
- ✓ Total: R\$ 132 mil.

14. EQUILÍBRIO TÉCNICO - RESULTADO ACUMULADO.

O resultado consolidado acumulado do exercício financeiro de 2018 foi superavitário em R\$ 186.070 mil (R\$ 161.851 mil em 2017). Os resultados operacionais dos planos foram os seguintes:

- CONAB (BD): R\$ 1.109 mil.



- CONAB SALDADO (BD): R\$ 184.961 mil.
- ConabPrev (CD): R\$ 0, em função de suas características e tipo de plano, o resultado é incorporado ao saldo de contas e conseqüentemente nas Provisões Matemáticas.

15. DURAÇÃO DO PASSIVO ATUARIAL (*DURATION*) E TAXA DE JUROS PARÂMETRO:

A duração do passivo (*duration*) corresponde à média ponderada dos prazos dos fluxos de pagamentos de benefícios de cada plano, líquido das contribuições normais e extraordinárias incidentes sobre os benefícios, ponderadas pelos valores presentes desses fluxos.

A taxa de juros parâmetro corresponde àquela, cujo ponto da Estrutura a Termo de Taxa de Juros Média seja a mais próxima da duração do passivo do respectivo plano de benefícios. Os pontos das estruturas a Termo de Taxa de Juros Média e correspondentes taxas de juros parâmetros, assim como limites inferior e superior, aplicado na avaliação de 2016 foram divulgados através de Portaria da PREVIC.

Em atendimento ao que preconiza a Resolução CNPC nº 30/2018, a tabela abaixo demonstra a *duration* e as taxas de juros dos planos:

| Planos | Duration (em Anos) | Taxa de Juros Parâmetro | Limite Inferior (% a.a.) | Limite Superior (% a.a.) | Taxa de Juros Adotada | Taxa de Juros Adotada 2017 (% a.a.) |
|--------------------|--------------------|-------------------------|--------------------------|--------------------------|-----------------------|-------------------------------------|
| CONAB (BD) | 9,57 | 5,99% | 4,19% | 6,39% | 5,00% | 5,00% |
| CONAB SALDADO (BD) | 11,14 | 5,98% | 4,19% | 6,38% | 5,00% | 5,00% |
| ConabPrev (CD) | 10 | 6,26% | 4,38% | 6,39% | 5,00% | 5,00% |

16. AJUSTE DE PRECIFICAÇÃO E EQUILÍBRIO TÉCNICO AJUSTADO:

A utilização dos procedimentos contidos na Resolução do CNPC nº 16/2014, assim como a Instrução PREVIC nº 19/2015, são aplicáveis obrigatoriamente a partir de janeiro de 2015 e no exercício de 2018 os referidos procedimentos foram aplicados pelo CIBRIUS, nos Planos de Benefício Definido (BD) CONAB e CONAB SALDADO, sendo que no Plano de Contribuição Definida (CD) ConabPrev estes procedimentos não são aplicáveis em função de suas características e por não apresentar resultado. A seguir a demonstração do resultado dos ajustes:



| Plano CONAB | | | | | | | R\$ Mil | |
|------------------|---------------|------------|------------|---------------|---------------------------|----------------|-----------------|--|
| Ativo | Taxa (% a.a.) | Vencimento | Quantidade | P.U. Ajustado | Valor Contábil | Valor Ajustado | Valor do Ajuste | |
| NTN-B | 6,23% | 15/05/2019 | 87 | 3.191,71 | 277 | 278 | 1 | |
| NTN-B | 6,08% | 15/05/2019 | 70 | 3.191,71 | 223 | 223 | - | |
| NTN-B | 6,63% | 15/05/2019 | 89 | 3.191,71 | 282 | 284 | 2 | |
| NTN-B | 5,17% | 15/08/2022 | 37 | 3.327,67 | 122 | 123 | 1 | |
| NTN-B | 5,44% | 15/08/2022 | 143 | 3.327,67 | 469 | 476 | 7 | |
| NTN-B | 6,28% | 15/08/2022 | 49 | 3.327,67 | 157 | 163 | 6 | |
| NTN-B | 5,44% | 15/08/2022 | 144 | 3.327,67 | 473 | 479 | 6 | |
| NTN-B | 6,23% | 15/08/2022 | 59 | 3.327,67 | 189 | 196 | 7 | |
| NTN-B | 5,30% | 15/08/2022 | 70 | 3.327,67 | 231 | 233 | 2 | |
| NTN-B | 6,74% | 15/05/2023 | 36 | 3.301,46 | 112 | 119 | 7 | |
| NTN-B | 5,74% | 15/05/2035 | 58 | 3.527,41 | 190 | 205 | 15 | |
| NTN-B | 7,20% | 15/05/2035 | 29 | 3.527,41 | 82 | 102 | 20 | |
| NTN-B | 5,75% | 15/05/2035 | 116 | 3.527,41 | 379 | 409 | 30 | |
| RESULTADO | | | | | 3.186 | 3.290 | 104 | |
| | | | | | Superávit | | 1.109 | |
| | | | | | Superávit Ajustado | | 1.213 | |

| Plano SALDADO | | | | | | | R\$ Mil | |
|------------------|---------------|------------|------------|---------------|---------------------------|----------------|-----------------|--|
| Ativo | Taxa (% a.a.) | Vencimento | Quantidade | P.U. Ajustado | Valor Contábil | Valor Ajustado | Valor do Ajuste | |
| NTN-B | 6,23% | 15/05/2019 | 4.293 | 3.191,71 | 13.644 | 13.702 | 58 | |
| NTN-B | 6,08% | 15/05/2019 | 3.463 | 3.191,71 | 11.012 | 11.053 | 41 | |
| NTN-B | 6,63% | 15/05/2019 | 4.408 | 3.191,71 | 13.990 | 14.069 | 79 | |
| NTN-B | 5,17% | 15/08/2022 | 1.832 | 3.327,67 | 6.064 | 6.096 | 32 | |
| NTN-B | 5,44% | 15/08/2022 | 7.098 | 3.327,67 | 23.298 | 23.620 | 322 | |
| NTN-B | 6,28% | 15/08/2022 | 2.433 | 3.327,67 | 7.783 | 8.096 | 313 | |
| NTN-B | 5,44% | 15/08/2022 | 7.156 | 3.327,67 | 23.492 | 23.813 | 321 | |
| NTN-B | 6,23% | 15/08/2022 | 2.920 | 3.327,67 | 9.357 | 9.717 | 360 | |
| NTN-B | 5,30% | 15/08/2022 | 3.492 | 3.327,67 | 11.515 | 11.620 | 105 | |
| NTN-B | 6,74% | 15/05/2023 | 1.775 | 3.301,46 | 5.499 | 5.860 | 361 | |
| NTN-B | 5,74% | 15/05/2035 | 2.862 | 3.527,41 | 9.354 | 10.095 | 741 | |
| NTN-B | 7,20% | 15/05/2035 | 1.431 | 3.527,41 | 4.055 | 5.048 | 993 | |
| NTN-B | 5,75% | 15/05/2035 | 5.725 | 3.527,41 | 18.709 | 20.194 | 1.485 | |
| RESULTADO | | | | | 157.772 | 162.983 | 5.211 | |
| | | | | | Superávit | | 184.961 | |
| | | | | | Superávit Ajustado | | 190.172 | |

17. SITUAÇÃO TRIBUTÁRIA.

A Entidade não possui nenhuma pendência tributária que ensejasse provisionamentos ou contingenciamentos de tributos a pagar. O CIBRIUS está sujeito somente à tributação do PIS e da COFINS, com base de cálculo específica definida pela Secretaria da Receita do Brasil,



consoante a Lei 11.053/2004. A Entidade, também, é tributada com relação à Taxa de Fiscalização da PREVIC (TAFIC), com pagamento quadrimestral.

18. FATO RELEVANTE - CONTRATO DE DÍVIDA COM A CONAB.

Em 01/12/2015 o CIBRIUS concluiu o processo de saldamento do déficit atuarial apurado no plano CONAB (BD), resultando na criação dos novos dois planos ConabPrev (CD) e CONAB SALDADO (BD), na migração de participantes e assistidos para esses novos planos e na atribuição dos valores de responsabilidades de participantes e assistidos e das patrocinadoras CIBRIUS e Conab para o reestabelecimento do equilíbrio dos planos.

Neste contexto, as obrigações assumidas por participantes e assistidos e pela patrocinadora CIBRIUS foram quitadas, sendo firmado termo contratual entre CIBRIUS e Conab em 22/03/2016 no qual a patrocinadora Conab se compromete ao pagamento do valor a ela atribuído no montante de R\$ 691.556 mil em 228 parcelas, vencendo a primeira em 60 dias contados da data da assinatura do contrato e as demais até o 5º dia útil de cada mês. Este contrato prevê ainda a atualização do valor contratado pela aplicação de taxa de juros de 5% a.a. e do INPC/IBGE.

Entretanto, em função de questionamentos por parte do órgão supervisor da Conab, Ministério da Agricultura, Pecuária e Abastecimento (MAPA), quanto à nulidade do contrato em função de não ter havido autorização prévia da Advocacia Geral da União (AGU) para sua assinatura, este não vem sendo cumprido. Em função desta avença a Administração do Instituto vem envidando esforços no sentido de prontamente fornecer todas as informações necessárias aos órgãos envolvidos no seu tratamento, bem como de manter-se em constante contato com os agentes envolvidos para a sua solução e retomada do fluxo imprescindível para a sustentabilidade dos planos por ele administrados.

Dentre as tratativas de resolução do impasse, em correspondência enviada ao Instituto em 28 de junho de 2017 (Ofício Conab/Presi nº 329), a Conab solicitou a postergação do início do pagamento das 228 parcelas para o mês de fevereiro de 2018. Esta proposição foi informada à MERCER, que consignou em seu Parecer Atuarial 146/17, de 31 de julho de 2017, que a postergação proposta não comprometeria a suficiência patrimonial dos planos, tendo sido assim ratificada pelo Conselho Deliberativo do CIBRIUS em 27/09/2017 (9ª reunião ordinária).

No entanto, os pagamentos acordados não foram realizados e a partir de abril de 2018 a Entidade passou a registrar provisão para perda das parcelas vencidas, tomando por base o mês de fevereiro de 2018 e os critérios descritos na Nota Explicativa nº 2.1. Em dezembro de 2018 os valores registrados contabilmente são:

| | R\$ Mil | | | | |
|--------------------|-------------------|-------------------|-----------------|-----------------|----------------|
| Plano | Parcelas a Vencer | Parcelas Vencidas | Total da Dívida | PCLD | Dívida Líquida |
| CONAB (BD) | 6.538 | 547 | 7.085 | (216) | 6.869 |
| CONAB SALDADO (BD) | 515.070 | 43.084 | 558.154 | (17.054) | 541.100 |
| ConabPrev (CD) | 327.173 | 27.367 | 354.540 | (10.833) | 343.707 |
| Total | 848.781 | 70.998 | 919.779 | (28.103) | 891.676 |

* PCLD - Provisão para Crédito de Liquidação Duvidosa

**19. PARTES RELACIONADAS.**

Os principais eventos envolvendo o CIBRIUS com partes relacionadas estão descritas a seguir:

- a) Participações em empresas: o CIBRIUS não tem representação em conselhos de administração de outras empresas; e
- b) Em relação às patrocinadoras, o CIBRIUS não mantém operações que não sejam recebimento das contribuições para custeio dos planos de benefícios por ela administrados e das parcelas do contrato de dívida relacionados ao saldamento e cisão dos planos ocorridos em 2015.

20. EFEITOS DA CONSOLIDAÇÃO.

Em atendimento ao que preconiza a Instrução SPC nº 34/2009, na consolidação são desconsiderados os efeitos da participação dos planos de benefícios no Fundo Administrativo do PGA e as contas de transferências de recursos de custeio administrativo entre os planos de benefícios e o PGA e vice-versa, e os valores a receber e a pagar entre os planos de benefícios, a seguir demonstrados:

- 2018:

R\$ Mil

| Contas/Grupos | Saldo sem Ajustes Consolidado | Plano CONAB Saldo | Plano ConabPrev Saldo | Plano SALDADO Saldo | Plano PGA Saldo | Ajuste Débitos Planos | Ajuste Créditos Planos | Ajuste Débitos PGA | Ajuste Créditos PGA | Saldo com Ajustes Consolidado |
|-------------------------------|-------------------------------|-------------------|-----------------------|---------------------|-----------------|-----------------------|------------------------|--------------------|---------------------|-------------------------------|
| ATIVO | | | | | | | | | | |
| REALIZÁVEL | 2.119.041 | 18.640 | 853.766 | 1.221.817 | 24.818 | - | (963) | - | (23.785) | 2.094.293 |
| Gestão Previdencial | 895.355 | 6.878 | 347.308 | 541.169 | - | - | (1) | - | - | 895.354 |
| Gestão Administrativa | 24.870 | 188 | 9.256 | 14.341 | 1.085 | - | (952) | - | (23.785) | 133 |
| Investimentos | 1.198.816 | 11.574 | 497.202 | 666.307 | 23.733 | - | (10) | - | - | 1.198.806 |
| PASSIVO | | | | | | | | | | |
| EXIGÍVEL OPERACIONAL | 10.987 | 629 | 4.864 | 4.475 | 1.019 | (11) | - | (952) | - | 10.024 |
| Gestão Previdencial | 9.442 | 613 | 4.644 | 4.185 | - | - | - | (453) | - | 8.989 |
| Gestão Administrativa | 1.019 | - | - | - | 1.019 | (1) | - | - | - | 1.018 |
| Investimentos | 526 | 16 | 220 | 290 | - | (10) | - | (499) | - | 17 |
| FUNDOS ADMINISTRATIVOS | 47.570 | 188 | 9.256 | 14.341 | 23.785 | (23.785) | - | - | - | 23.785 |

- 2017:

R\$ Mil

| Contas/Grupos | Saldo sem Ajustes Consolidado | Plano CONAB Saldo | Plano ConabPrev Saldo | Plano SALDADO Saldo | Plano PGA Saldo | Ajuste Débitos Planos | Ajuste Créditos Planos | Ajuste Débitos PGA | Ajuste Créditos PGA | Saldo com Ajustes Consolidado |
|-------------------------------|-------------------------------|-------------------|-----------------------|---------------------|-----------------|-----------------------|------------------------|--------------------|---------------------|-------------------------------|
| ATIVO | | | | | | | | | | |
| REALIZÁVEL | 2.085.572 | 18.875 | 854.877 | 1.186.441 | 25.379 | - | (2.030) | - | (24.701) | 2.058.841 |
| Gestão Previdencial | 846.185 | 6.509 | 328.202 | 511.474 | - | - | (4) | - | - | 846.181 |
| Gestão Administrativa | 26.844 | 197 | 9.636 | 14.868 | 2.143 | - | (2.025) | - | (24.701) | 118 |
| Investimentos | 1.212.543 | 12.169 | 517.039 | 660.099 | 23.236 | - | (1) | - | - | 1.212.542 |
| PASSIVO | | | | | | | | | | |
| EXIGÍVEL OPERACIONAL | 11.418 | 678 | 4.889 | 4.840 | 1.011 | (4) | - | (2.025) | - | 9.389 |
| Gestão Previdencial | 8.703 | 652 | 4.151 | 3.900 | - | (2) | - | (342) | - | 8.359 |
| Gestão Administrativa | 1.011 | - | - | - | 1.011 | (1) | - | - | - | 1.010 |
| Investimentos | 1.704 | 26 | 738 | 940 | - | (1) | - | (1.683) | - | 20 |
| FUNDOS ADMINISTRATIVOS | 49.402 | 197 | 9.636 | 14.868 | 24.701 | (24.701) | - | - | - | 24.701 |



21. EVENTOS SUBSEQUENTES.

Considerando a representatividade dos valores a receber da Conab, provenientes do processo de saldamento (Notas Explicativas nº 5 e 18), a Administração do Instituto está atuando ativamente junto ao órgão regulador das EFPC no intuito de buscar uma melhor alternativa quanto às respectivas provisões, tendo em vista os impactos contábeis e atuariais advindos do seu registro.

Adicionalmente, em 11 de fevereiro de 2019 o CIBRIUS notificou extrajudicialmente a Conab para que, no prazo de 60 (sessenta) dias, efetue os aportes financeiros devidos por ela aos planos de benefícios administrados pelo Instituto, em decorrência do já referido processo de saldamento, sob pena de judicialização da dívida, respeitado o termo contratual de sua confissão e parcelamento, firmado entre a patrocinadora e o Instituto em 22 de março de 2016.

Desta forma, caso as ações adotadas pelo CIBRIUS não produzam resultados efetivos quanto ao recebimento dos valores da dívida contratada junto à Conab, a Administração considera haver risco de continuidade operacional relacionado à capacidade de atendimento pleno das obrigações dos planos de benefícios administrados pelo Instituto. Esta consideração se baseia nos eventuais impactos produzidos a partir do reconhecimento da perda integral do saldo líquido da dívida, o que acarretaria na reversão do superávit técnico acumulado em déficit para os planos CONAB e CONAB SALDADO e redução do ativo líquido (provisões matemáticas + fundos previdenciais) para o plano ConabPrev, em função das características da modalidade de Contribuição Definida, em que todo seu resultado é incorporado aos saldos de contas de participantes e assistidos, nas seguintes proporções:

| Descrição | R\$ Mil | | | Descrição | R\$ Mil |
|-----------------------------|-------------|---------------|-----------|------------------------|-----------------|
| | Plano CONAB | Plano SALDADO | Total | | Plano ConabPrev |
| Superávit Técnico Acumulado | 1.109 | 184.961 | 186.070 | Ativo Líquido Inicial | 838.632 |
| Dívida Líquida | (6.869) | (541.100) | (547.969) | Dívida Líquida | (343.707) |
| Déficit Técnico Acumulado | (5.760) | (356.139) | (361.899) | Ativo Líquido Ajustado | 494.925 |

Nas demonstrações contábeis de 2018 e respectivas Notas Explicativas estão inseridas todas as informações e fatos relevantes que podem impactar os resultados dos planos.

Brasília, DF, 31 de dezembro de 2018.


Angelo Bressan Filho
 Diretor Superintendente
 CPF: 245.793.868-68


José Carlos Alves Grangeiro
 Diretor Financeiro
 CPF: 239.583.241-34


Bartira Machado Lopes
 Diretora de Seguridade
 CPF: 132.703.460-34


Dionísio Jorge da Silva
 Contador - CRC 4.437/DF
 CPF: 128.087.171-72