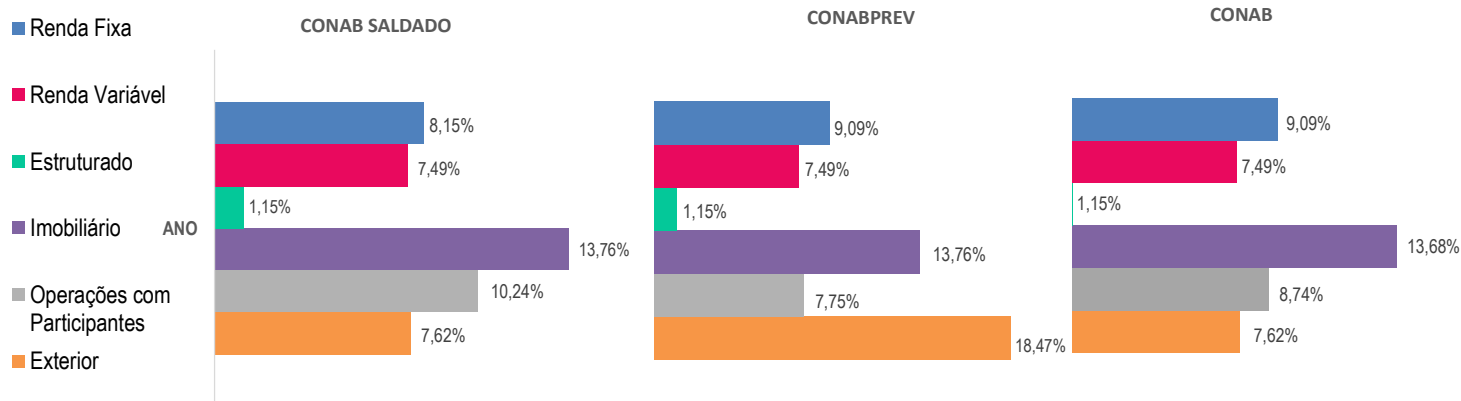


Rentabilidade Mensal por Plano

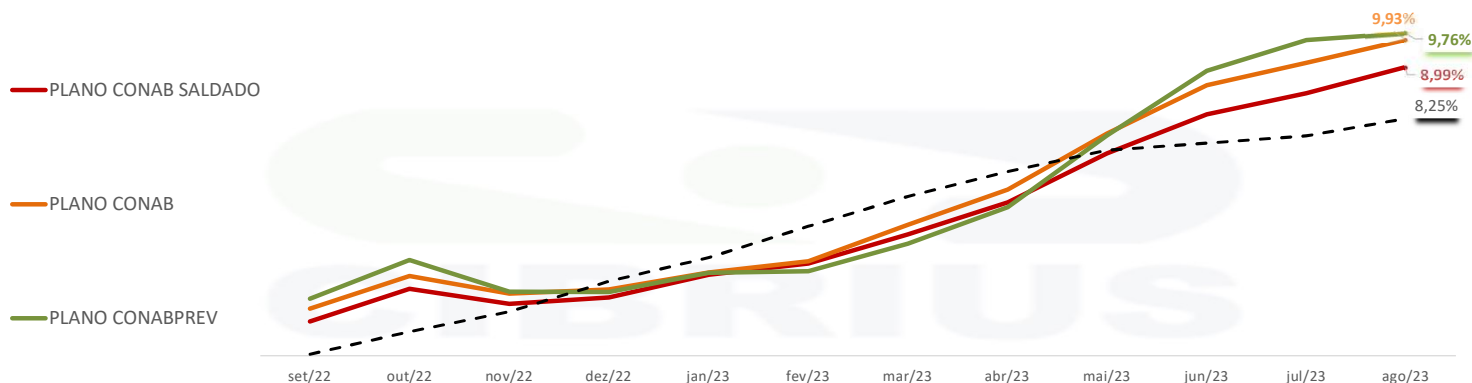
POSIÇÃO: AGOSTO / 2023	PLANO CONAB SALDADO		PLANO CONABPREV		PLANO CONAB	
	RENTABILIDADE Mês	RENTABILIDADE Ano	RENTABILIDADE Mês	RENTABILIDADE Ano	RENTABILIDADE Mês	RENTABILIDADE Ano
Renda Fixa	0,52%	8,15%	0,33%	9,09%	0,38%	9,09%
Renda Variável	-4,42%	7,49%	-4,42%	7,49%	-4,42%	7,49%
Estruturado	-0,52%	1,15%	-0,52%	1,15%	-0,52%	1,15%
Imobiliário	10,32%	13,76%	8,60%	13,76%	10,47%	13,68%
Operações com participantes	1,05%	10,24%	1,04%	7,75%	1,00%	8,74%
Exterior	-	-	3,49%	18,47%	-	-
GERAL	0,83%	7,85%	0,21%	8,82%	0,72%	8,49%
META ATUARIAL / ÍNDICE DE REFERÊNCIA (INPC+4,00%a.a.)	0,56%	5,52%	0,56%	5,52%	0,56%	5,52%
RENTABILIDADE GERAL X META / ÍNDICE DE REFERÊNCIA	0,27%	2,21%	-0,34%	3,12%	0,17%	2,81%

Rentabilidade por segmento de aplicação de Janeiro até o mês de Agosto de 2023

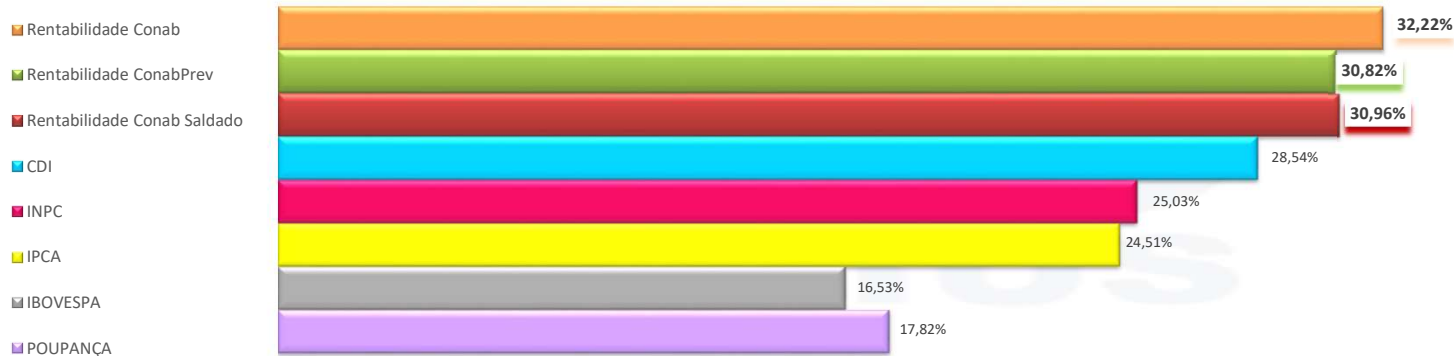


Em abril/2023 houve resgate do segmento exterior dos Planos Conab Saldado e Conab, dessa forma a rentabilidade apresentada contempla janeiro a abril/23.

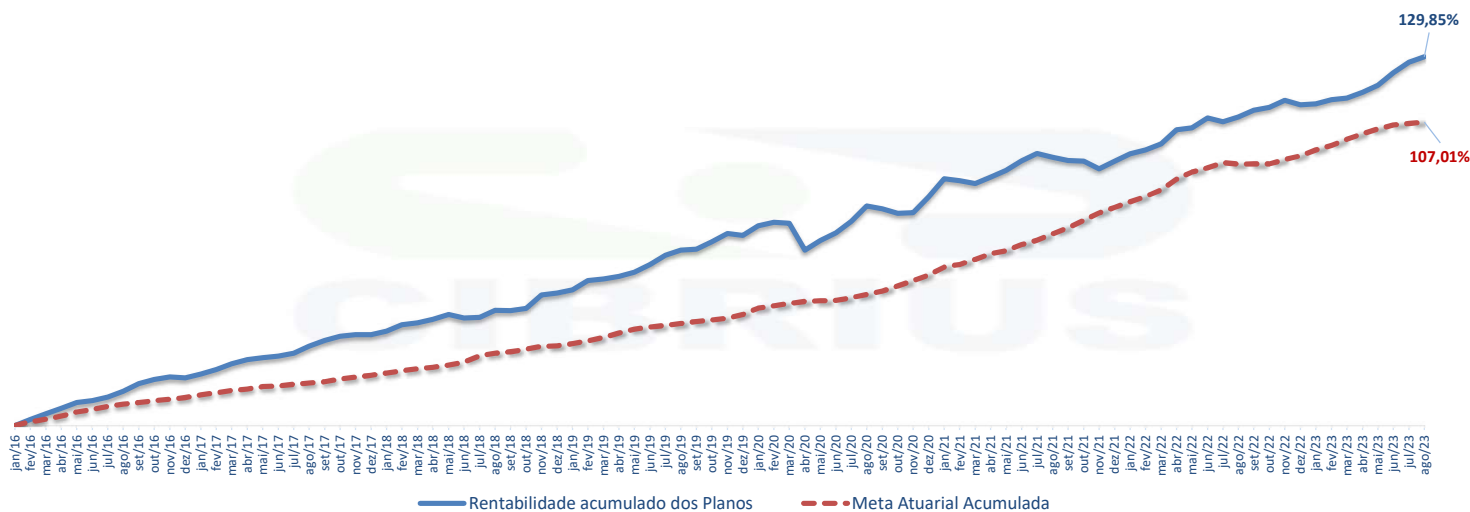
Rentabilidade vs. Meta Atuarial - Acumulado dos últimos 12 meses



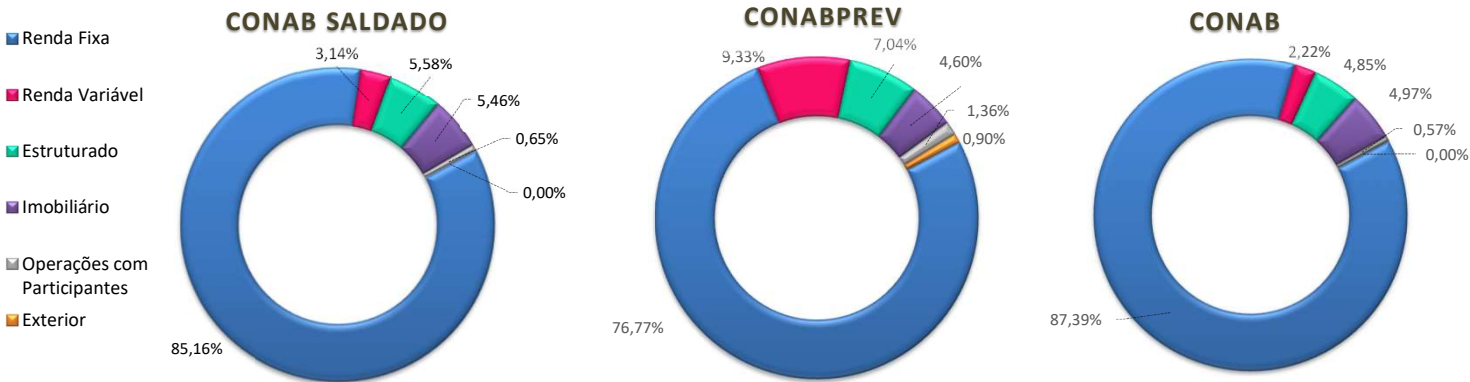
Rentabilidade dos Planos vs. Indicadores Econômicos - Acumulado dos últimos 36 meses



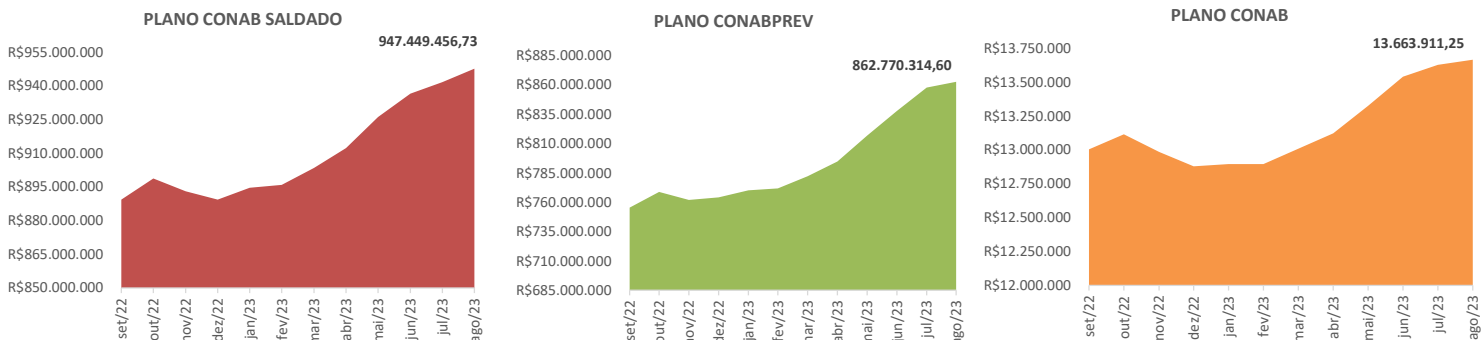
Rentabilidade Histórica Acumulada dos Planos de Benefícios do Cibrus



Alocação por Segmento



Evolução dos Recursos Garantidores dos Planos



Cenário Econômico e Comentários sobre o Desempenho dos Investimentos dos Planos

O mês de agosto chegou com o início do ciclo de cortes na SELIC, já em 50 b.p.s., após um ano com a taxa a 13,75% e foi a principal surpresa do mês. Ainda no Brasil, a agenda econômica teve foco principal na área fiscal, marcada por decisões importantes nessa área. Nos EUA, a decisão do Fitch de rebaixar o rating de crédito já era esperada, porém reverberou bastante no mercado.

Já na China, o governo deu continuidade aos estímulos focados na estabilização do setor imobiliário e na sustentação da demanda interna, na tentativa de conter a desaceleração econômica, devido a continuidade dessa política, sua eficiência oscila entre expectativas positivas e negativas. Assim, a leitura do mercado sobre os acontecimentos que nortearam esse mês, teve um impacto baixista nos ativos de risco. O S&P500 recuou 1,77%, Euro Stoxx 3,90% e o Ibovespa registrou de 5,09%.

Os juros globais abriram no mês, os treasuries de 10 anos 15 b.p.s. e o título do tesouro japonês de 30 anos abriu 16 b.p.s., por outro lado, o bund alemão de 10 anos fechou 3 b.p.s. Aqui no Brasil o mês foi de abertura, o juros nominal de 4 anos abriu 21 b.p.s. enquanto o juros real de 5 anos abriu 16 b.p.s.

No mês, a carteira consolidada dos Planos Conab Saldado, ConabPrev e Conab obteve rentabilidade de 0,83%, 0,21% e 0,72%, respectivamente. A meta atuarial/índice de referência em agosto ficou em 0,56%, a qual foi superada pelos planos, exceto o ConabPrev. A performance da carteira no mês foi influenciada principalmente pelos segmentos de Renda Fixa (0,44% no consolidado), Renda Variável (-4,42% no consolidado) e Estruturado (-0,52% no consolidado). Estes três segmentos representam as maiores alocações no portfólio dos Planos. O segmento Exterior registrou alta de 3,49% no consolidado. No ano, os Planos Conab Saldado, ConabPrev e Conab apresentam rentabilidade acumulada de 7,85%, 8,82% e 8,49%, respectivamente. A meta atuarial/índice de referência no ano acumula 5,52%, sendo superada pelos Planos. Já o PGA, obteve rentabilidade de 0,73% no mês e acumula 8,83% no ano, ficando abaixo do seu benchmark, o CDI, no mês (1,14%) e no ano (8,87%).

Glossário

CDI - Certificado de Depósito Bancário.

IBGE - Instituto Brasileiro de Geografia e Estatística.

IPCA - Índice de Preços ao Consumidor Amplo. É considerado o índice de inflação oficial pelo governo federal.

INPC - Índice Nacional de Preços ao Consumidor.

Ibovespa - É o principal indicador de desempenho das ações negociadas na B3 e reúne as empresas mais importantes do mercado de capitais brasileiro. Foi criado em 1968 e, ao longo desses 50 anos, consolidou-se como referência para investidores ao redor do mundo. Reavaliado a cada quatro meses, o índice é resultado de uma carteira teórica de ativos. É composto pelas ações e units de companhias listadas na B3 que atendem aos critérios descritos na sua metodologia, correspondendo a cerca de 80% do número de negócios e do volume financeiro do nosso mercado de capitais.

B3 - É a bolsa de valores oficial do Brasil, sediada na cidade de São Paulo, sendo o seu nome uma abreviação para Brasil, Bolsa, Balcão. A B3 surgiu oficialmente em 2017, logo após a fusão entre a BM&F Bovespa (Bolsa de Valores, Mercadorias e Futuros de São Paulo) e a Cetip (Central de Custódia e de Liquidação Financeira de Títulos).

Submassa 1 - População do Plano ConabPrev constituída pelos participantes e assistidos que migraram suas reservas matemáticas do antigo Plano de Benefício Conab, à exceção dos participantes e assistidos do patrocinador Cibrius que, embora tenham migrado suas reservas do plano de origem pertencem a submassa 2.

Submassa 2 - População do Plano ConabPrev que começou a constituir nova reserva neste Plano, podendo ou não ter reserva matemática no Plano Conab Saldado, à exceção dos participante e assistidos do patrocinador Cibrius que embora pertençam a submassa 2, também migraram suas reservas do plano de origem para o ConabPrev.

Patrimônio de Cobertura do Plano: recursos líquidos dos planos de benefícios, representados pelo resultado da equação contábil apurada pela diferença entre o Ativo Total e o Passivo Exigível (operacional e contingencial) e dos Fundos Previdencial, Administrativo e o de Garantia das Operações com Participantes. Em outras palavras, é a parcela patrimonial disponível para cobertura das Provisões Matemáticas, acréscido do superávit ou déficit técnico, conforme o caso.

Patrimônio Social: recursos acumulados para fazer frente às obrigações dos planos de benefícios e do PGA.

Recursos Garantidores dos Planos: recursos destinados à cobertura dos benefícios oferecidos pelo plano. Formados pelos ativos disponíveis e de investimentos, deduzidos de suas correspondentes exigibilidades, não computados os valores referentes a dívidas contratadas com os patrocinadores.

Observações

* A meta atuarial / índice de referência no período em análise corresponde ao "INPC+5,00%a.a." até dez/2019, ao "INPC+4,45%a.a." até dez/2020, ao "INPC+4,10%a.a." até dez/2021 e ao "INPC+4,00%a.a." a partir de jan/2022.

* A rentabilidade apresentada no boletim é nominal, isto é, não desconta a inflação.

* Esclarecimento sobre os efeitos da rentabilidade do Plano ConabPrev nas cotas patrimoniais do referido Plano (Submassa 1 e Submassa 2): a rentabilidade auferida em agosto / 2023 no Plano ConabPrev só refletirá nas cotas patrimoniais de setembro / 2023, que divulgaremos nos próximos dias. Vale destacar que o cálculo das cotas patrimoniais leva em consideração os resultados dos investimentos e também as movimentações apresentadas no fluxo previdencial.

* A fim de buscar o aprimoramento nas ferramentas de cálculo e acompanhamento dos resultados dos Planos, no mês de agosto/2021 foi alterada a metodologia de cálculo da rentabilidade e alocação nos segmentos e no consolidado, a qual passa a ter uma maior abertura nos níveis dos ativos.

* A breve descrição do cenário econômico teve por base o material "Conjuntura Agosto BB Asset e Carta Mensal BV Asset", disponibilizado pelas respectivas Gestoras.

* Rentabilidade passada não é garantia de rentabilidade futura.

INSTITUTO DE PREVIDÊNCIA COMPLEMENTAR - CIBRIUS

Centro Empresarial Parque Brasília, 2º andar, Sala 203 SIG, Quadra 1, Lotes 985/1055 – Asa Sul, Brasília/DF - CEP: 70610-410