

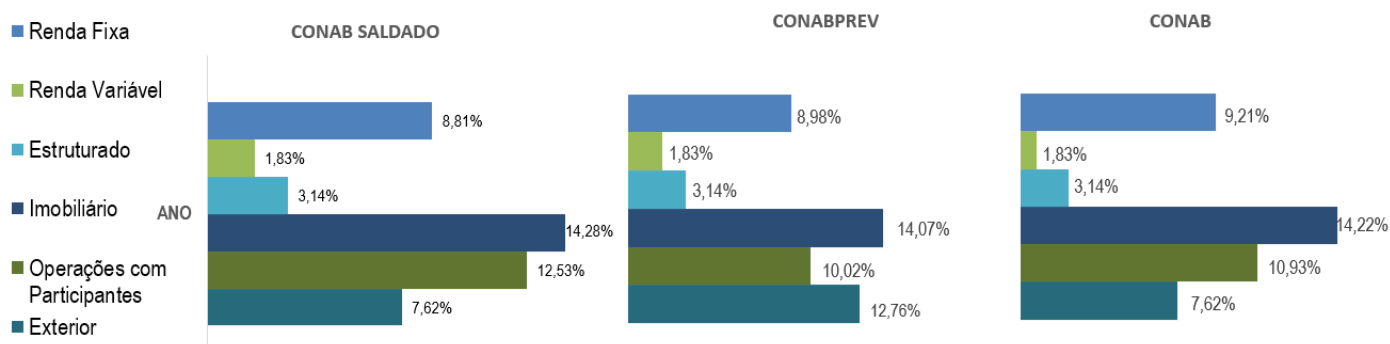


Boletim Mensal de Rentabilidade

Rentabilidade Mensal por Plano

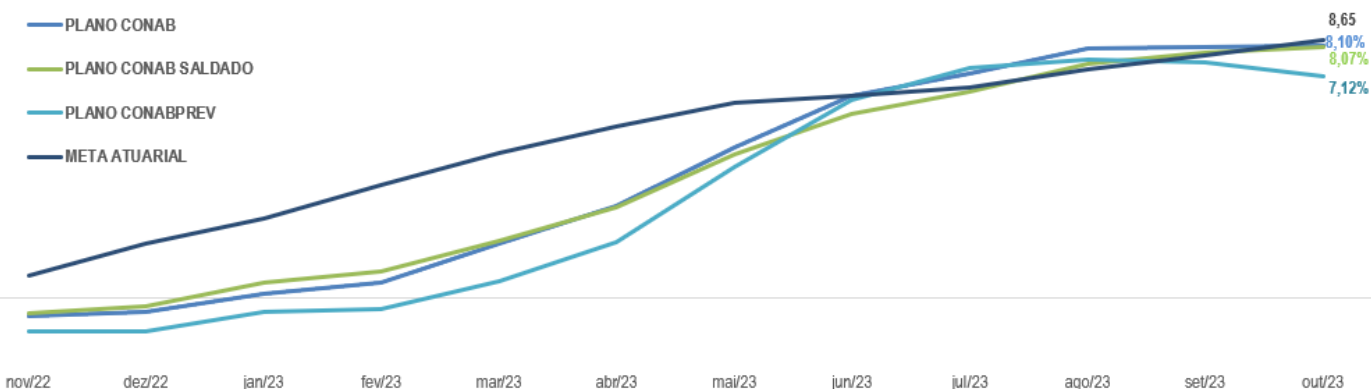
POSIÇÃO: OUTUBRO / 2023	PLANO CONAB SALDADO		PLANO CONABPREV		PLANO CONAB	
SEGMENTO	RENTABILIDADE Mês	RENTABILIDADE Ano	RENTABILIDADE Mês	RENTABILIDADE Ano	RENTABILIDADE Mês	RENTABILIDADE Ano
Renda Fixa	0,33%	8,81%	0,02%	8,98%	0,13%	9,21%
Renda Variável	-4,67%	1,83%	-4,67%	1,83%	-4,67%	1,83%
Estruturado	0,90%	3,14%	0,90%	3,14%	0,90%	3,14%
Imobiliário	0,00%	14,28%	-0,20%	14,07%	0,02%	14,22%
Operações com participantes	1,02%	12,53%	1,06%	10,02%	1,00%	10,93%
Exterior	-	-	-0,97%	12,76%	-	-
GERAL	0,18%	8,38%	-0,40%	8,30%	0,04%	8,59%
META ATUARIAL / ÍNDICE DE REFERÊNCIA (INPC+4,00%a.a.)	0,45%	6,44%	0,45%	6,44%	0,45%	6,44%
RENTABILIDADE GERAL X META / ÍNDICE DE REFERÊNCIA	-0,26%	1,82%	-0,84%	1,74%	-0,40%	2,02%

Rentabilidade por segmento de aplicação de Janeiro até o mês de Outubro de 2023




Em abril/2023 houve resgate do segmento exterior dos Planos Conab Saldado e Conab, dessa forma a rentabilidade apresentada contempla janeiro a abril/23.

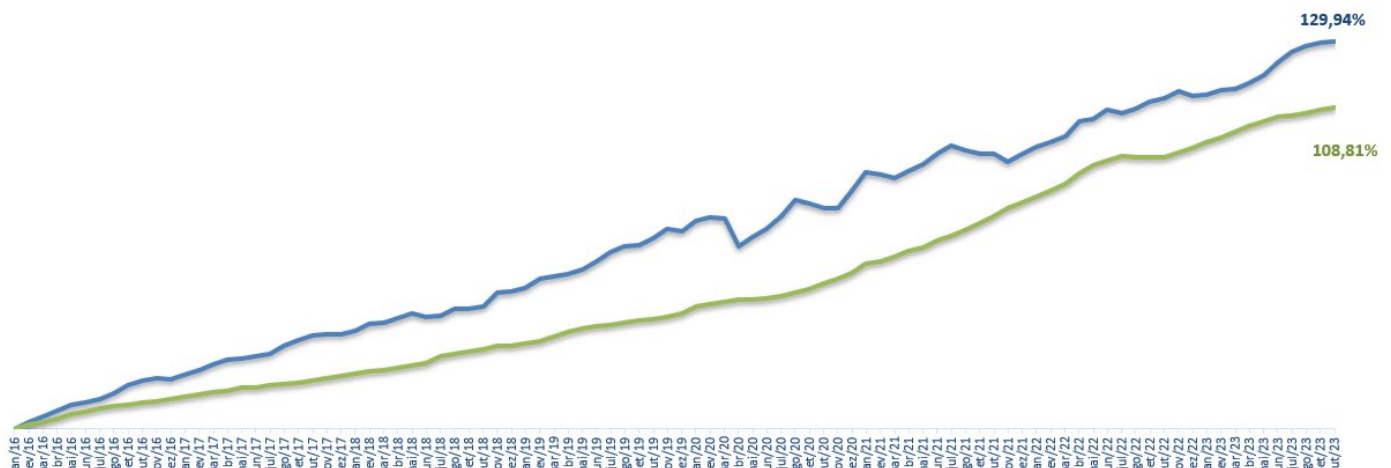
Rentabilidade vs. Meta Atuarial - Acumulado dos últimos 12 meses



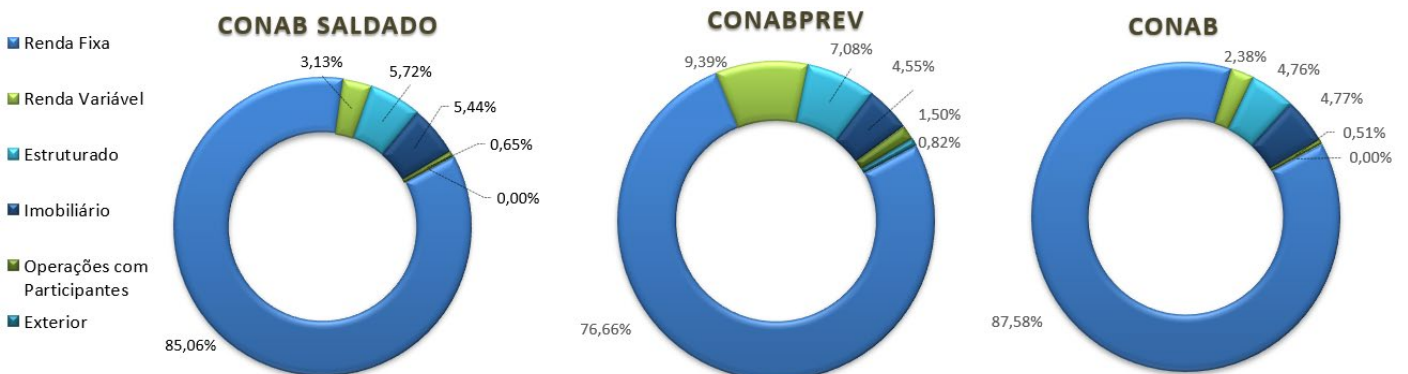
Rentabilidade dos Planos vs. Indicadores Econômicos - Acumulado dos últimos 36 meses



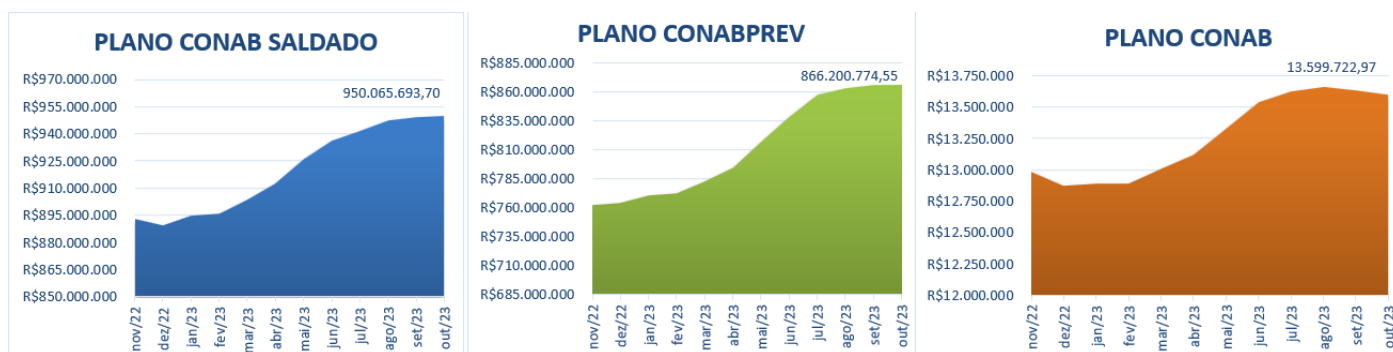
Rentabilidade Histórica Acumulada dos Planos de Benefícios do Cibrius



Alocação por Segmento



Evolução dos Recursos Garantidores dos Planos



Cenário Econômico e Comentários sobre o Desempenho dos Investimentos dos Planos

Em outubro, a curva de juros americana permaneceu com a mesma tendência de abertura no mês de setembro. A inflação de setembro dos EUA contribuiu para a manutenção da volatilidade, pois veio maior do que o esperado pelo mercado. Assim, a expectativa acerca da decisão do FED, pela manutenção da taxa de juros em níveis elevados por mais tempo, segue sendo a principal orientação para os agentes de mercados, que realizam suas análises de viabilidade de investimentos com base em um custo de oportunidade mais elevado. Nesse ambiente, os ativos de risco sofreram no período, com as bolsas apresentando perdas no mês. O MSCI WORLD (USD) sofreu variação de -2,97% em outubro.

Na Europa, a atividade econômica segue sem demonstrar vigor. Em meio a esse contexto, associado aos dados de inflação mais brandos, o BCE manteve os juros inalterados em outubro.

A curva de juros do Brasil acompanhou o movimento de abertura observado nos EUA, o que implicou em desvalorização dos títulos de Renda Fixa. Cabe observar que, além do ambiente externo mais desafiador, o aumento das dúvidas sobre a viabilidade do déficit zero em 2024 colaborou para o aumento da volatilidade. Por consequência do aumento das incertezas relacionadas à política fiscal, os agentes de mercado têm revisto suas perspectivas sobre a celeridade do movimento de queda da SELIC e também sobre qual será, de fato, a taxa terminal ao final de 2024.

O IBOVESPA, sentindo toda essa instabilidade, fechou o mês com retorno negativo de 2,94%.

Quanto aos principais índices, destacam-se o CDI com 1,00%; o SMLL com -7,40%; MSCI WORLD (USD) com -2,97%; o IMA-B 5+ com -0,98% e o IFIX com -1,97%. O Dólar se valorizou frente ao Real, com alta de 1,00%.

No mês, a carteira consolidada dos Planos Conab Saldado, ConabPrev e Conab obteve rentabilidade de 0,18%, -0,40% e 0,04%, respectivamente. A meta atuarial/índice de referência em outubro ficou em 0,45%, a qual não foi superada pelos planos. A performance da carteira no mês foi influenciada principalmente pelos segmentos de Renda Fixa (0,13% no consolidado), Renda Variável (-4,67% no consolidado) e Estruturado (0,90% no consolidado). Estes três segmentos representam as maiores alocações no portfólio dos Planos. O segmento Exterior registrou queda de -0,97% no consolidado. No ano, os Planos Conab Saldado, ConabPrev e Conab apresentam rentabilidade acumulada de 8,38%, 8,30% e 8,59%, respectivamente. A meta atuarial/índice de referência no ano acumula 6,77%, sendo superada pelos Planos. Já o PGA, obteve rentabilidade de 0,24% no mês e acumula 9,36% no ano, ficando abaixo do seu benchmark, o CDI, no mês (0,97%) e no ano (11,02%).

Glossário



CDI - Certificado de Depósito Bancário.

IBGE - Instituto Brasileiro de Geografia e Estatística.

IPCA - Índice de Preços ao Consumidor Amplo. É considerado o índice de inflação oficial pelo governo federal.

INPC - Índice Nacional de Preços ao Consumidor.

Ibovespa - É o principal indicador de desempenho das ações negociadas na B3 e reúne as empresas mais importantes do mercado de capitais brasileiro. Foi criado em 1968 e, ao longo desses 50 anos, consolidou-se como referência para investidores ao redor do mundo. Reavaliado a cada quatro meses, o índice é resultado de uma carteira teórica de ativos. É composto pelas ações e units de companhias listadas na B3 que atendem aos critérios descritos na sua metodologia, correspondendo a cerca de 80% do número de negócios e do volume financeiro do nosso mercado de capitais.

B3 - É a bolsa de valores oficial do Brasil, sediada na cidade de São Paulo, sendo o seu nome uma abreviação para Brasil, Bolsa, Balcão. A B3 surgiu oficialmente em 2017, logo após a fusão entre a BM&F Bovespa (Bolsa de Valores, Mercadorias e Futuros de São Paulo) e a Cetip (Central de Custódia e de Liquidação Financeira de Títulos).

Submassa 1 - População do Plano ConabPrev constituída pelos participantes e assistidos que migraram suas reservas matemáticas do antigo Plano de Benefício Conab, à exceção dos participantes e assistidos do patrocinador Cibrius que, embora tenham migrado suas reservas do plano de origem pertencem a submassa 2.

Submassa 2 - População do Plano ConabPrev que começou a constituir nova reserva neste Plano, podendo ou não ter reserva matemática no Plano Conab Saldado, à exceção dos participante e assistidos do patrocinador Cibrius que embora pertençam a submassa 2, também migraram suas reservas do plano de origem para o ConabPrev.

Patrimônio de Cobertura do Plano: recursos líquidos dos planos de benefícios, representados pelo resultado da equação contábil apurada pela diferença entre o Ativo Total e o Passivo Exigível (operacional e contingencial) e dos Fundos Previdencial, Administrativo e o de Garantia das Operações com Participantes. Em outras palavras, é a parcela patrimonial disponível para cobertura das Provisões Matemáticas, acrescido do superávit ou déficit técnico, conforme o caso.

Patrimônio Social: recursos acumulados para fazer frente às obrigações dos planos de benefícios e do PGA.

Recursos Garantidores dos Planos: recursos destinados à cobertura dos benefícios oferecidos pelo plano. Formados pelos ativos disponíveis e de investimentos, deduzidos de suas correspondentes exigibilidades, não computados os valores referentes a dívidas contratadas com os patrocinadores.



Observações

* A meta atuarial / índice de referência no período em análise corresponde ao “INPC+5,00%a.a.” até dez/2019, ao “INPC+4,45%a.a.” até dez/2020, ao “INPC+4,10%a.a.” até dez/2021 e ao “INPC+4,00%a.a.” a partir de jan/2022.

* A rentabilidade apresentada no boletim é nominal, isto é, não desconta a inflação.

* Esclarecimento sobre os efeitos da rentabilidade do Plano ConabPrev nas cotas patrimoniais do referido Plano (Submassa 1 e Submassa 2): a rentabilidade auferida em outubro / 2023 no Plano ConabPrev só refletirá nas cotas patrimoniais de novembro / 2023, que divulgaremos nos próximos dias. Vale destacar que o cálculo das cotas patrimoniais leva em consideração os resultados dos investimentos e também as movimentações apresentadas no fluxo previdencial.

* A fim de buscar o aprimoramento nas ferramentas de cálculo e acompanhamento dos resultados dos Planos, no mês de agosto/2021 foi alterada a metodologia de cálculo da rentabilidade e alocação nos segmentos e no consolidado, a qual passa a ter uma maior abertura nos níveis dos ativos.

* A breve descrição do cenário econômico teve por base o material “Conjuntura Agosto BB Asset e Carta Mensal BV Asset”, disponibilizado pelas respectivas Gestoras.

* Rentabilidade passada não é garantia de rentabilidade futura.





 Cibrius Previdência

 @cibriusprevidencia

 Cibrius Previdência

(61) 3340-3300 / 0800 818 2808

Centro Empresarial Parque Brasília

segundo andar - sala 203 - SIG Quadra 1, Lotes
985/1055 - Asa Sul, Brasília - DF, 70610-410