

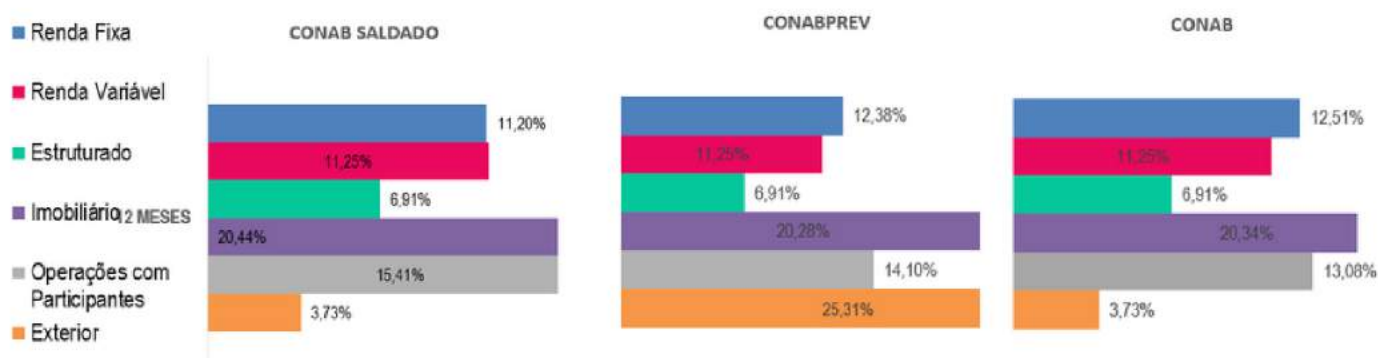


Boletim Mensal de Rentabilidade

Rentabilidade Mensal por Plano

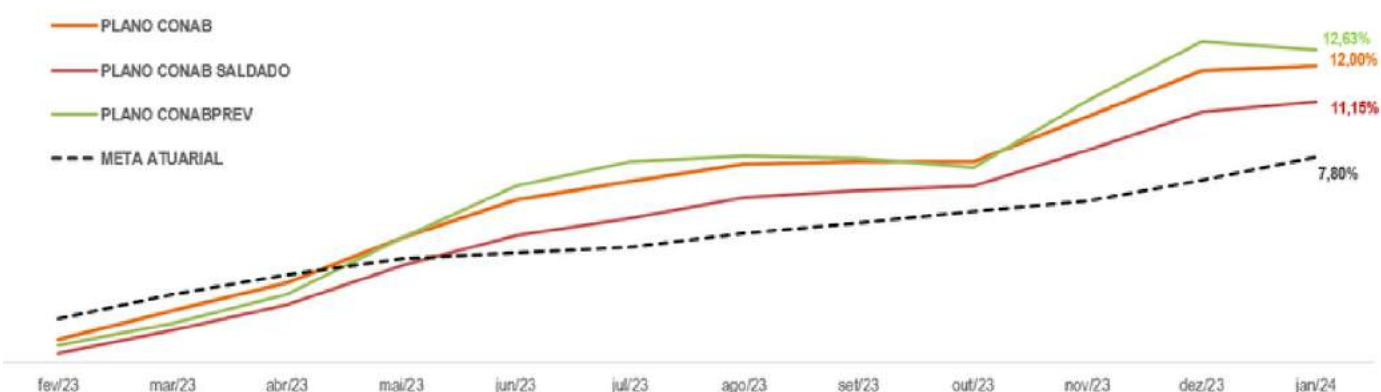
POSIÇÃO: JANEIRO / 2024	PLANO CONAB SALDADO		PLANO CONABPREV		PLANO CONAB	
SEGMENTO	RENTABILIDADE Mês	RENTABILIDADE 12 Meses	RENTABILIDADE Mês	RENTABILIDADE 12 Meses	RENTABILIDADE Mês	RENTABILIDADE 12 Meses
Renda Fixa	0,64%	11,20%	0,25%	12,38%	0,33%	12,51%
Renda Variável	-5,18%	11,25%	-5,18%	11,25%	-5,18%	11,25%
Estruturado	-0,03%	6,91%	-0,03%	6,91%	-0,03%	6,91%
Imobiliário	0,66%	20,44%	0,74%	20,28%	0,65%	20,34%
Operações com participantes	1,04%	15,41%	1,00%	14,10%	1,00%	13,08%
Exterior	-	-	4,49%	25,31%	-	-
GERAL	0,42%	11,15%	-0,30%	12,63%	0,17%	12,00%
META ATUARIAL / ÍNDICE DE REFERÊNCIA (INPC+4,00%a.a.)	0,91%	7,92%	0,91%	7,92%	0,91%	7,92%
RENTABILIDADE GERAL VERSUS META / ÍNDICE DE REFERÊNCIA	46,57%	140,80%	-33,18%	159,51%	19,08%	151,54%

Rentabilidade por segmento de aplicação dos últimos 12 meses

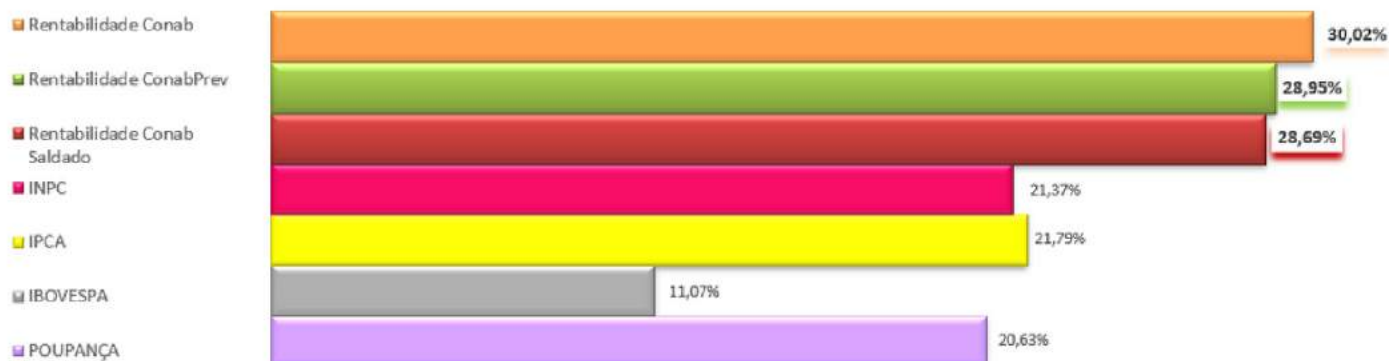


Em abril/2023 houve resgate do segmento exterior dos Planos Conab Saldado e Conab.

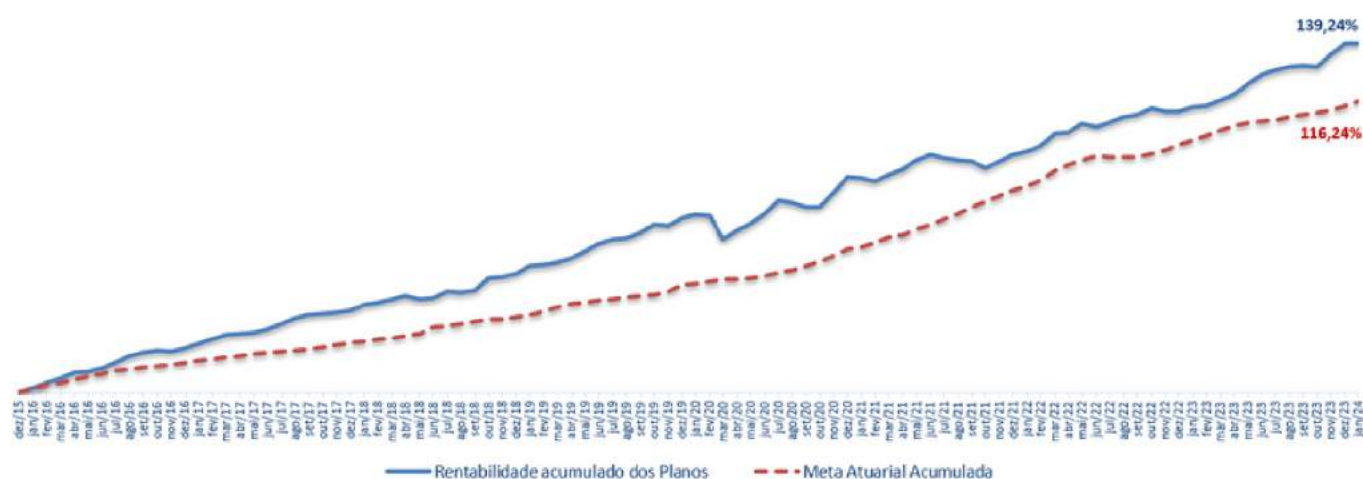
Rentabilidade vs. Meta Atuarial - Acumulado dos últimos 12 meses



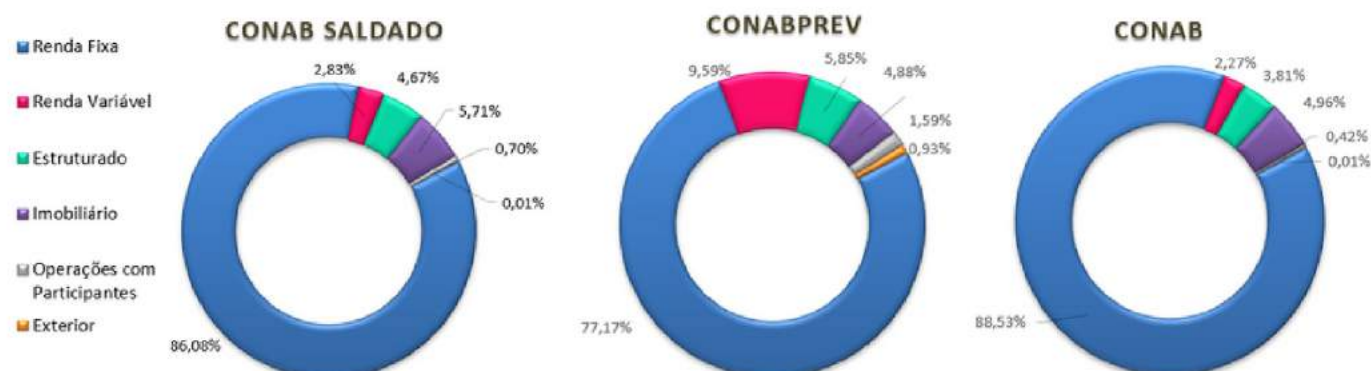
Rentabilidade dos Planos vs. Indicadores Econômicos - Acumulado dos últimos 36 meses



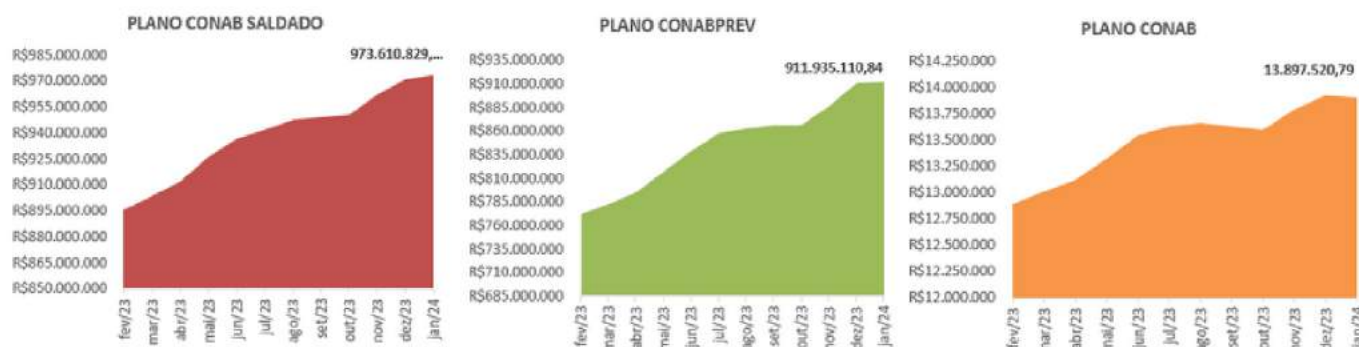
Rentabilidade Histórica Acumulada dos Planos de Benefícios do Cibrius



Alocação por Segmento



Evolução dos Recursos Garantidores dos Planos



Cenário Econômico e Comentários sobre o Desempenho dos Investimentos dos Planos

Os acontecimentos de janeiro, sobretudo do fechamento do mês, esfriaram um pouco os ânimos dos agentes de mercado. As perspectivas de que o FED (Banco Central dos EUA) poderia iniciar o ciclo de corte de juros nos Estados Unidos foram alteradas, já que seu presidente, Jerome Powell, indicou que faltam dados que possam proporcionar o nível de confiança adequado para fundamentar uma alteração da política monetária no curto prazo (março/2024). Após a fala do presidente do FED, depois da reunião do FOMC de 31/01/2024, as bolsas americanas registraram perdas, apesar de no acumulado do mês terem apresentado retornos positivos.

Em relação à Europa, a economia segue estagnada. A inflação parece, de fato, estar dando sinais de convergência, o que reforça o cenário de início do corte de juros pelo BCE (Banco Central Europeu) durante o ano. Cabe ressaltar a atenção com os riscos geopolíticos aos quais o mundo todo está exposto, dados os conflitos em andamento, e a região da Zona do Euro tem sido uma das mais afetadas. Ainda com o mesmo viés de cautela, o COPOM realizou mais um corte de 50 bps na taxa SELIC, sinalizando que deve seguir com esse mesmo ritmo.

O IBOVESPA fechou janeiro com rentabilidade de -4,79%, refletindo, além da saída de estrangeiros, que optaram por realizar os ganhos de novembro e dezembro/2023, o cenário de permanência dos juros nos Estados Unidos e os riscos fiscais do Brasil. Quanto aos principais índices de mercado, no mês de janeiro destacam-se o CDI com 0,97%, o IFIX com 0,67%, o SMLL com -6,55%, MSCI WORLD (USD) com 1,14%, o IMA-B 5+ com -1,47% e o Dólar com 2,32%. No mês, a carteira consolidada dos Planos Conab Saldado, ConabPrev e Conab obteve rentabilidade de 0,42%, -0,30% e 0,17%, respectivamente. A meta atuarial/índice de referência em janeiro ficou em 0,91%, a qual não sendo superada pelos planos. A performance da carteira no mês foi influenciada principalmente pelos segmentos de Renda Fixa (0,46% no consolidado), Renda Variável (-5,18% no consolidado) e Estruturado (-0,03% no consolidado). Estes três segmentos representam as maiores alocações no portfólio dos Planos. O segmento Exterior registrou alta de 4,49% no consolidado. Na janela de 12 meses, os Planos Conab Saldado, ConabPrev e Conab apresentam rentabilidade acumulada de 11,15%, 12,63% e 12,00%, respectivamente. A meta atuarial/índice de referência no ano acumula 7,92%, sendo superada pelos Planos. Já o PGA, obteve rentabilidade de 0,49% no mês e acumula 13,35% em 12 meses, ficando abaixo do seu benchmark, o CDI, no mês (0,97%) e acima na janela de 12 meses (12,89%).

Glossário



CDI - Certificado de Depósito Bancário.

IBGE - Instituto Brasileiro de Geografia e Estatística.

IPCA - Índice de Preços ao Consumidor Amplo. É considerado o índice de inflação oficial pelo governo federal.

INPC - Índice Nacional de Preços ao Consumidor.

Ibovespa - É o principal indicador de desempenho das ações negociadas na B3 e reúne as empresas mais importantes do mercado de capitais brasileiro. Foi criado em 1968 e, ao longo desses 50 anos, consolidou-se como referência para investidores ao redor do mundo. Reavaliado a cada quatro meses, o índice é resultado de uma carteira teórica de ativos. É composto pelas ações e units de companhias listadas na B3 que atendem aos critérios descritos na sua metodologia, correspondendo a cerca de 80% do número de negócios e do volume financeiro do nosso mercado de capitais.

B3 - É a bolsa de valores oficial do Brasil, sediada na cidade de São Paulo, sendo o seu nome uma abreviação para Brasil, Bolsa, Balcão. A B3 surgiu oficialmente em 2017, logo após a fusão entre a BM&F Bovespa (Bolsa de Valores, Mercadorias e Futuros de São Paulo) e a Cetip (Central de Custódia e de Liquidação Financeira de Títulos).

Submassa 1 - População do Plano ConabPrev constituída pelos participantes e assistidos que migraram suas reservas matemáticas do antigo Plano de Benefício Conab, à exceção dos participantes e assistidos do patrocinador Cibrius que, embora tenham migrado suas reservas do plano de origem pertencem a submassa 2.

Submassa 2 - População do Plano ConabPrev que começou a constituir nova reserva neste Plano, podendo ou não ter reserva matemática no Plano Conab Saldado, à exceção dos participante e assistidos do patrocinador Cibrius que embora pertençam a submassa 2, também migraram suas reservas do plano de origem para o ConabPrev.

Patrimônio de Cobertura do Plano: recursos líquidos dos planos de benefícios, representados pelo resultado da equação contábil apurada pela diferença entre o Ativo Total e o Passivo Exigível (operacional e contingencial) e dos Fundos Previdencial, Administrativo e o de Garantia das Operações com Participantes. Em outras palavras, é a parcela patrimonial disponível para cobertura das Provisões Matemáticas, acrescido do superávit ou déficit técnico, conforme o caso.

Patrimônio Social: recursos acumulados para fazer frente às obrigações dos planos de benefícios e do PGA.

Recursos Garantidores dos Planos: recursos destinados à cobertura dos benefícios oferecidos pelo plano. Formados pelos ativos disponíveis e de investimentos, deduzidos de suas correspondentes exigibilidades, não computados os valores referentes a dívidas contratadas com os patrocinadores.



Observações

* A meta atuarial / índice de referência no período em análise corresponde ao “INPC+5,00%a.a.” até dez/2019, ao “INPC+4,45%a.a.” até dez/2020, ao “INPC+4,10%a.a.” até dez/2021 e ao “INPC+4,00%a.a.” a partir de jan/2022.

* A rentabilidade apresentada no boletim é nominal, isto é, não desconta a inflação.

* Esclarecimento sobre os efeitos da rentabilidade do Plano ConabPrev nas cotas patrimoniais do referido Plano (Submassa 1 e Submassa 2): a rentabilidade auferida em janeiro/ 2024 no Plano ConabPrev só refletirá nas cotas patrimoniais de fevereiro / 2024, que divulgaremos nos próximos dias. Vale destacar que o cálculo das cotas patrimoniais leva em consideração os resultados dos investimentos e também as movimentações apresentadas no fluxo previdencial.

* A fim de buscar o aprimoramento nas ferramentas de cálculo e acompanhamento dos resultados dos Planos, no mês de agosto/2021 foi alterada a metodologia de cálculo da rentabilidade e alocação nos segmentos e no consolidado, a qual passa a ter uma maior abertura nos níveis dos ativos.

* A breve descrição do cenário econômico teve por base o material "Conjuntura BB Asset e Estudo Comparativo da Aditus, disponibilizado pela Gestora e Consultoria.

* Rentabilidade passada não é garantia de rentabilidade futura.





 Cibrius Previdência

 @cibriusprevidencia

 Cibrius Previdência

(61) 3340-3300 / 0800 818 2808

Centro Empresarial Parque Brasília

segundo andar - sala 203 - SIG Quadra 1, Lotes
985/1055 - Asa Sul, Brasília - DF, 70610-410