

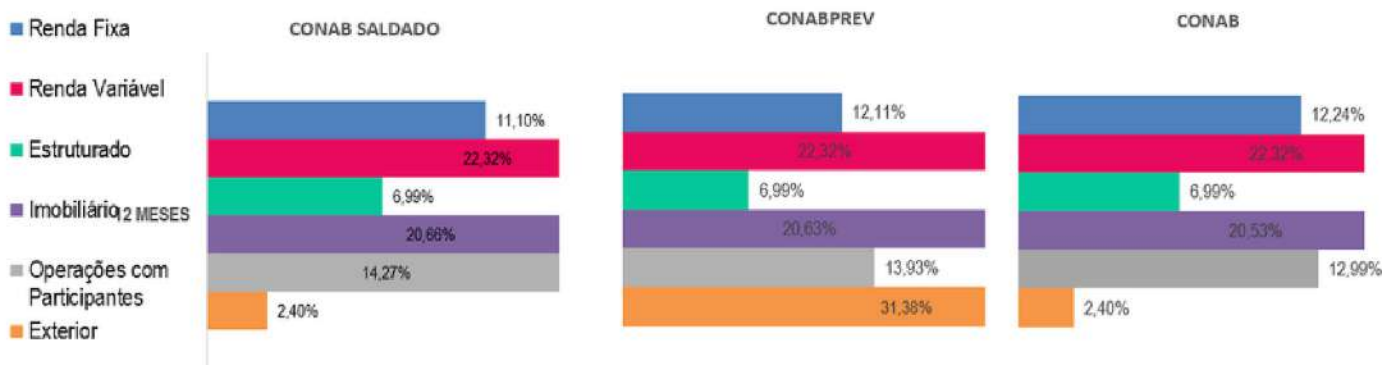


Boletim Mensal de Rentabilidade

Rentabilidade Mensal por Plano

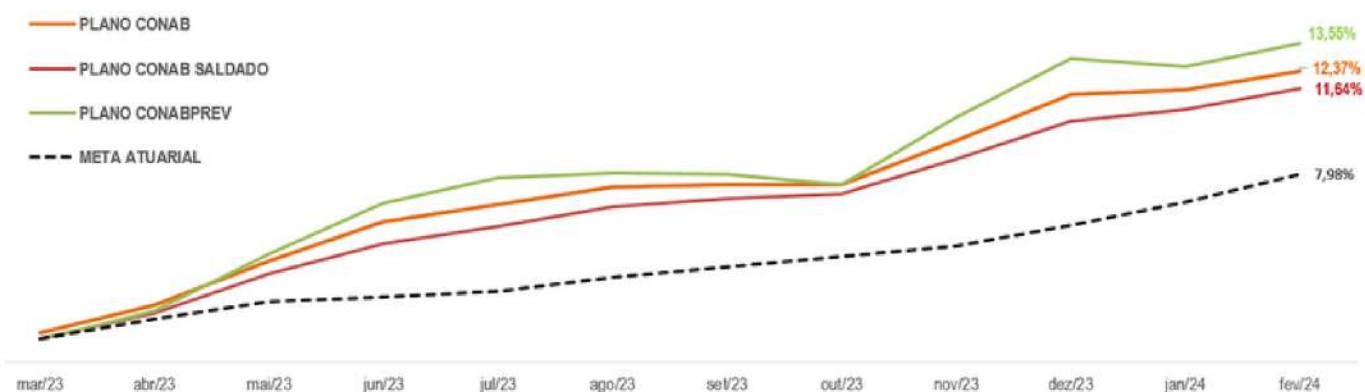
POSIÇÃO: FEVEREIRO / 2024	PLANO CONAB SALDADO		PLANO CONABPREV		PLANO CONAB	
SEGMENTO	RENTABILIDADE Mês	RENTABILIDADE ANO	RENTABILIDADE Mês	RENTABILIDADE ANO	RENTABILIDADE Mês	RENTABILIDADE ANO
Renda Fixa	0,88%	1,53%	0,75%	1,00%	0,75%	1,08%
Renda Variável	2,29%	-3,02%	2,29%	-3,02%	2,29%	-3,02%
Estruturado	-1,55%	-1,59%	-1,55%	-1,59%	-1,55%	-1,59%
Imobiliário	1,07%	1,73%	1,24%	1,99%	1,04%	1,70%
Operações com participantes	1,00%	2,05%	0,91%	1,91%	0,99%	2,00%
Exterior	-	-	6,21%	10,97%	-	-
GERAL	0,83%	1,25%	0,87%	0,56%	0,72%	0,90%
META ATUARIAL / ÍNDICE DE REFERÊNCIA (INPC+4,00%a.a.)	1,11%	2,03%	1,11%	2,03%	1,11%	2,03%
RENTABILIDADE GERAL VERSUS META ATUARIAL / ÍNDICE DE REFERÊNCIA	74,47%	61,75%	78,28%	27,73%	65,23%	44,25%

Rentabilidade por segmento de aplicação dos últimos 12 meses



Em abril/2023 houve resgate do segmento exterior dos Planos Conab Saldado e Conab.

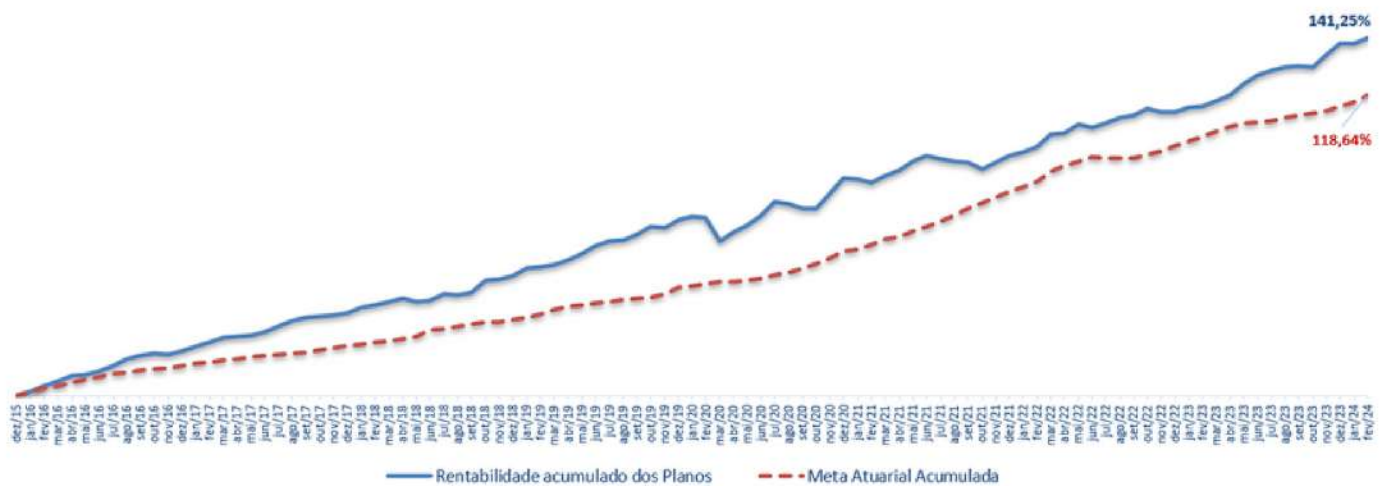
Rentabilidade vs. Meta Atuarial - Acumulado dos últimos 12 meses



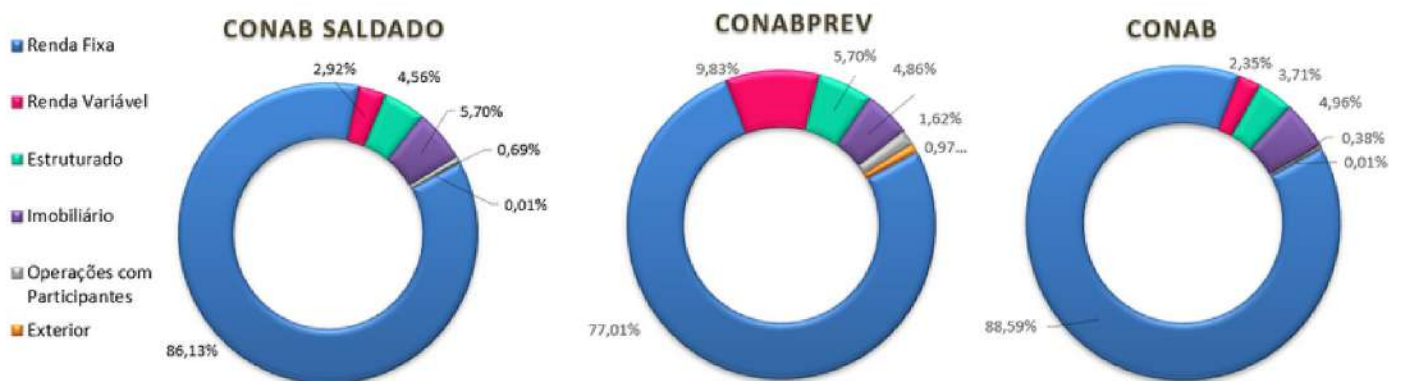
Rentabilidade dos Planos vs. Indicadores Econômicos - Acumulado dos últimos 36 meses



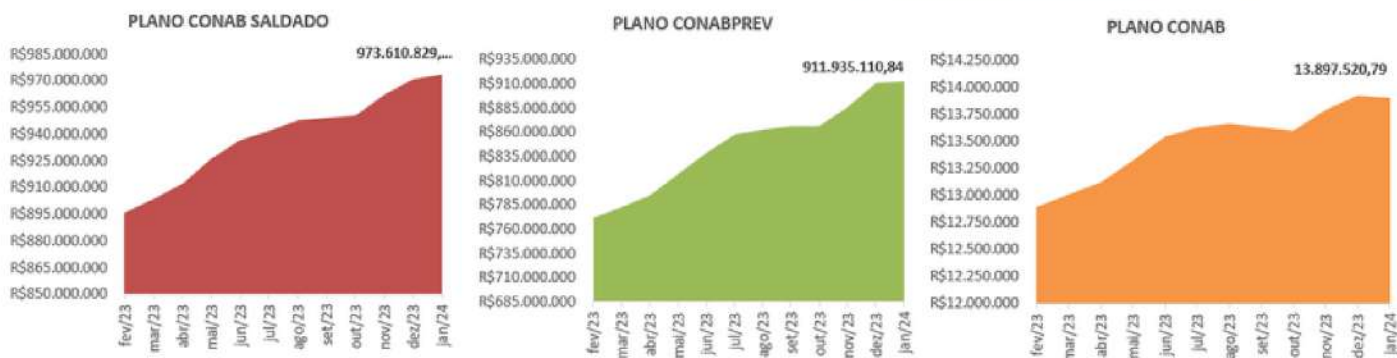
Rentabilidade Histórica Acumulada dos Planos de Benefícios do Cibrius



Alocação por Segmento



Evolução dos Recursos Garantidores dos Planos



Cenário Econômico e Comentários sobre o Desempenho dos Investimentos dos Planos

O Plano Conab Saldado, está em fase de pagamentos de benefícios aos seus participantes e por ser considerado um plano de benefícios maduro, tem por característica o investimento em ativos conservadores. Desse modo, possui uma carteira própria em renda fixa com títulos públicos marcados na categoria “mantidos até o vencimento”. Para o mês de fevereiro a rentabilidade deste plano obteve alta de 0,83%. O Plano ConabPrev está em fase de acumulação de recursos, sendo assim a carteira de investimentos deste plano possui uma maior volatilidade que os demais planos e apresentou rentabilidade consolidada de 0,87%. A performance positiva se dá principalmente pela influência de maior exposição no segmento de renda variável que apresentou alta de 2,29% para o mês de fevereiro, além de contar com a alocação em fundos do segmento exterior que sofreu impacto positivo devida à alta de índices como o S&P 500 e Nasdaq, com 5,17% e 6,12% respectivamente. O Plano Conab por ser um plano maduro e conservador, possui maior exposição as variações que ocorrem no segmento de Renda Fixa, logo apresentou rentabilidade de 0,72% no mês. O INPC, índice utilizado como base para cálculo da meta atuarial dos planos de benefícios do Cibius, foi influenciado pela alta de preços dos grupos de Alimentação/Bebidas (0,95%), Transporte (1,04%), Comunicação (1,37%) e Educação (4,73%), com isso sua variação foi positiva em 0,81% para o mês. Dito isto, a meta atuarial para fevereiro ficou em 1,11%, a qual não foi superada pelos Planos de Benefícios. No ano, os Planos Conab Saldado, ConabPrev e Conab apresentam rentabilidade acumulada de 1,25%, 0,56% e 0,90%, respectivamente. A meta atuarial/índice de referência no ano acumula 2,03%. Já o PGA, obteve rentabilidade de 0,73% no mês e acumula 1,23% no ano, ficando abaixo do seu benchmark, o CDI, que no mês alcançou alta de 0,80% e no ano 1,78%. É possível observar que no mês de fevereiro, o segmento de Renda Fixa para todos os planos, apesar da volatilidade na curva de juros, obteve boa performance devido as alocações estratégicas entre títulos levados até o vencimento e os títulos marcados à mercado. O segmento Exterior novamente assume posição de destaque para o ano de 2024, a influência positiva se dá principalmente pela valorização do dólar frente ao real e o bom desempenho das economias mundiais.

Nota-se o início de um possível período de recuperação em relação ao segmento de renda variável, que performou positivamente no mês de fevereiro frente a um resultado negativo no mês anterior. A manutenção dos juros americanos em patamar mais alto ainda tem sido o principal limitador para melhor performance dessa classe de risco.

Glossário



CDI - Certificado de Depósito Bancário.

IBGE - Instituto Brasileiro de Geografia e Estatística.

IPCA - Índice de Preços ao Consumidor Amplo. É considerado o índice de inflação oficial pelo governo federal.

INPC - Índice Nacional de Preços ao Consumidor.

Ibovespa - É o principal indicador de desempenho das ações negociadas na B3 e reúne as empresas mais importantes do mercado de capitais brasileiro. Foi criado em 1968 e, ao longo desses 50 anos, consolidou-se como referência para investidores ao redor do mundo. Reavaliado a cada quatro meses, o índice é resultado de uma carteira teórica de ativos. É composto pelas ações e units de companhias listadas na B3 que atendem aos critérios descritos na sua metodologia, correspondendo a cerca de 80% do número de negócios e do volume financeiro do nosso mercado de capitais.

B3 - É a bolsa de valores oficial do Brasil, sediada na cidade de São Paulo, sendo o seu nome uma abreviação para Brasil, Bolsa, Balcão. A B3 surgiu oficialmente em 2017, logo após a fusão entre a BM&F Bovespa (Bolsa de Valores, Mercadorias e Futuros de São Paulo) e a Cetip (Central de Custódia e de Liquidação Financeira de Títulos).

Submassa 1 - População do Plano ConabPrev constituída pelos participantes e assistidos que migraram suas reservas matemáticas do antigo Plano de Benefício Conab, à exceção dos participantes e assistidos do patrocinador Cibrius que, embora tenham migrado suas reservas do plano de origem pertencem a submassa 2.

Submassa 2 - População do Plano ConabPrev que começou a constituir nova reserva neste Plano, podendo ou não ter reserva matemática no Plano Conab Saldado, à exceção dos participante e assistidos do patrocinador Cibrius que embora pertençam a submassa 2, também migraram suas reservas do plano de origem para o ConabPrev.

Patrimônio de Cobertura do Plano: recursos líquidos dos planos de benefícios, representados pelo resultado da equação contábil apurada pela diferença entre o Ativo Total e o Passivo Exigível (operacional e contingencial) e dos Fundos Previdencial, Administrativo e o de Garantia das Operações com Participantes. Em outras palavras, é a parcela patrimonial disponível para cobertura das Provisões Matemáticas, acrescido do superávit ou déficit técnico, conforme o caso.

Patrimônio Social: recursos acumulados para fazer frente às obrigações dos planos de benefícios e do PGA.

Recursos Garantidores dos Planos: recursos destinados à cobertura dos benefícios oferecidos pelo plano. Formados pelos ativos disponíveis e de investimentos, deduzidos de suas correspondentes exigibilidades, não computados os valores referentes a dívidas contratadas com os patrocinadores.



Observações

- * A meta atuarial / índice de referência no período em análise corresponde ao “INPC+5,00%a.a.” até dez/2019, ao “INPC+4,45%a.a.” até dez/2020, ao “INPC+4,10%a.a.” até dez/2021 e ao “INPC+4,00%a.a.” a partir de jan/2022.
- * A rentabilidade apresentada no boletim é nominal, isto é, não desconta a inflação.
- * Esclarecimento sobre os efeitos da rentabilidade do Plano ConabPrev nas cotas patrimoniais do referido Plano (Submassa 1 e Submassa 2): a rentabilidade auferida em fevereiro/ 2024 no Plano ConabPrev só refletirá nas cotas patrimoniais de março / 2024, que divulgaremos nos próximos dias. Vale destacar que o cálculo das cotas patrimoniais leva em consideração os resultados dos investimentos e também as movimentações apresentadas no fluxo previdencial.
- * A fim de buscar o aprimoramento nas ferramentas de cálculo e acompanhamento dos resultados dos Planos, no mês de agosto/2021 foi alterada a metodologia de cálculo da rentabilidade e alocação nos segmentos e no consolidado, a qual passa a ter uma maior abertura nos níveis dos ativos.
- * A breve descrição do cenário econômico teve por base o material "Conjuntura BB Asset e Estudo Comparativo da Aditus, disponibilizado pela Gestora e Consultoria.
- * Rentabilidade passada não é garantia de rentabilidade futura.





 Cibrius Previdência

 @cibriusprevidencia

 Cibrius Previdência

(61) 3340-3300 / 0800 818 2808

Centro Empresarial Parque Brasília

segundo andar - sala 203 - SIG Quadra 1, Lotes
985/1055 - Asa Sul, Brasília - DF, 70610-410