



Instituto de Previdência Complementar

**DEMONSTRAÇÕES CONTÁBEIS**  
**31 DE DEZEMBRO DE 2025 E 2024**

Brasília - DF, março de 2026.

## I - BALANÇO PATRIMONIAL

### (Consolidado)

Código da Entidade: 0231-6

Valores em R\$ mil

ATIVO	Nota	EXERCÍCIO 2025	EXERCÍCIO 2024	PASSIVO	Nota	EXERCÍCIO 2025	EXERCÍCIO 2024
<b>DISPONÍVEL</b>	<b>4</b>	<b>87</b>	<b>226</b>	<b>EXIGÍVEL OPERACIONAL</b>	<b>8</b>	<b>19.429</b>	<b>12.570</b>
				Gestão Previdencial		17.396	11.016
<b>REALIZÁVEL</b>	<b>5</b>	<b>3.296.232</b>	<b>3.045.954</b>	Gestão Administrativa		1.963	1.512
Gestão Previdencial	5.1	1.002.224	1.018.627	Investimentos		70	42
Gestão Administrativa	5.2	743	230				
<b>Investimentos</b>	<b>6</b>	<b>2.293.265</b>	<b>2.027.097</b>	<b>EXIGÍVEL CONTINGENCIAL</b>	<b>9</b>	<b>2.651</b>	<b>1.896</b>
Títulos Públicos		516.576	495.542	Gestão Previdencial		2.289	1.534
Fundos de Investimentos		1.667.194	1.434.425	Gestão Administrativa		305	305
Investimentos em Imóveis		64.343	66.050	Investimentos		57	57
Operações com Participantes		45.147	31.080				
Outros Realizáveis		5	-	<b>PATRIMÔNIO SOCIAL</b>	<b>10</b>	<b>3.274.981</b>	<b>3.032.515</b>
				<b>Patrimônio de Cobertura do Plano</b>		<b>3.177.127</b>	<b>2.940.805</b>
<b>IMOBILIZADO E INTANGÍVEL</b>	<b>7</b>	<b>742</b>	<b>801</b>	<b>Provisões Matemáticas</b>	<b>10.1</b>	<b>2.776.352</b>	<b>2.617.540</b>
Imobilizado		354	430	Benefícios Concedidos		1.236.969	1.187.607
Intangível		388	371	Benefícios a Conceder		1.541.256	1.431.923
				(-) Provisões Matemáticas a Constituir	10.2	(1.873)	(1.990)
				<b>Equilíbrio Técnico</b>	<b>11</b>	<b>400.775</b>	<b>323.265</b>
				Resultados Realizados		400.775	323.265
				Superávit Técnico Acumulado		400.775	323.265
				<b>Fundos</b>	<b>14</b>	<b>97.854</b>	<b>91.710</b>
				Fundos Previdenciais		65.485	58.786
				Fundos Administrativos		24.176	25.327
				Fundos para Garantia das Operações com Participantes		8.193	7.597
<b>TOTAL DO ATIVO</b>		<b>3.297.061</b>	<b>3.046.981</b>	<b>TOTAL DO PASSIVO</b>		<b>3.297.061</b>	<b>3.046.981</b>

As Notas Explicativas integram as Demonstrações Contábeis.

---

**Eugenia Maria Rocha de Oliveira**  
 Diretora-Presidente  
 CPF: 281.690.001-06  
 (assinado eletronicamente)

---

**José Carlos Alves Grangeiro**  
 Diretor de Investimentos e Finanças  
 CPF: 239.583.241-34  
 (assinado eletronicamente)

---

**Maura Valéria dos Santos Castro**  
 Diretora de Previdência  
 CPF: 579.054.606-49  
 (assinado eletronicamente)

---

**Júlio César Medeiros Pasqualetto**  
 Contador - CRC/RS nº 047048.0-0-S-SP  
 CPF: 128.087.171-72  
 (assinado eletronicamente)

## II - DEMONSTRAÇÃO DA MUTAÇÃO DO PATRIMÔNIO SOCIAL - DMPS (Consolidada)

Código da Entidade: 0231-6

Valores em R\$ mil

DESCRIÇÃO	EXERCÍCIO 2025	EXERCÍCIO 2024	VARIÇÃO (%)
<b>A) Patrimônio Social - início do exercício</b>	<b>3.032.515</b>	<b>2.930.514</b>	<b>3,5%</b>
<b>1. Adições</b>	<b>396.954</b>	<b>243.852</b>	<b>62,8%</b>
Contribuições Previdenciais	154.320	159.909	-3,5%
Portabilidades	561	59	850,8%
Outras Adições Previdenciais	345	62	456,5%
Resultado Positivo Líquido dos Investimentos - Gestão Previdencial	221.852	67.654	227,9%
Receitas Administrativas	16.098	14.015	14,9%
Resultado Positivo Líquido dos Investimentos - Gestão Administrativa	3.182	1.440	121,0%
Constituição de Fundos para Garantia das Operações com Participante:	596	713	-16,4%
<b>2. Deduções</b>	<b>(154.488)</b>	<b>(141.851)</b>	<b>8,9%</b>
Benefícios	(128.649)	(118.724)	8,4%
Resgates	(3.277)	(3.867)	-15,3%
Portabilidades	(580)	(577)	0,5%
Outras Deduções	(796)	-	100,0%
Constituição Líquida de Contingências - Gestão Previdencial	(755)	(40)	1.787,5%
Despesas Administrativas	(20.431)	(18.643)	9,6%
<b>3. Acréscimo/Decréscimo no Patrimônio Social (1+2)</b>	<b>242.466</b>	<b>102.001</b>	<b>137,7%</b>
Provisões Matemáticas	158.812	75.775	109,6%
Superávit (Déficit) Técnico do Exercício	77.510	26.358	194,1%
Fundos Previdenciais	6.699	2.342	186,0%
Fundos Administrativos	(1.151)	(3.188)	-63,9%
Fundos para Garantia das Operações com Participantes	596	714	-16,5%
<b>B) Patrimônio Social no final do exercício (A+3)</b>	<b>3.274.981</b>	<b>3.032.515</b>	<b>8,0%</b>

As Notas Explicativas integram as Demonstrações Contábeis.

---

**Eugenia Maria Rocha de Oliveira**
*Diretora-Presidente*

CPF: 281.690.001-06

*(assinado eletronicamente)*


---

**José Carlos Alves Grangeiro**
*Diretor de Investimentos e Finanças*

CPF: 239.583.241-34

*(assinado eletronicamente)*


---

**Maura Valéria dos Santos Castro**
*Diretora de Previdência*

CPF: 579.054.606-49

*(assinado eletronicamente)*


---

**Júlio César Medeiros Pasqualetto**
*Contador - CRC/RS nº 047048.0-0-S-SP*

CPF: 128.087.171-72

*(assinado eletronicamente)*

### III - DEMONSTRAÇÃO DO PLANO DE GESTÃO ADMINISTRATIVA (Consolidada)

Código da Entidade: 0231-6

Valores em R\$ mil

DESCRIÇÃO	EXERCÍCIO 2025	EXERCÍCIO 2024	VARIÇÃO (%)
<b>A) Fundo Administrativo do Exercício Anterior: representa o saldo do fundo administrativo do exercício anterior.</b>	<b>25.327</b>	<b>28.515</b>	<b>-11,2%</b>
<b>1. Custeio da Gestão Administrativa</b>	<b>19.280</b>	<b>15.455</b>	<b>24,7%</b>
1.1 Receitas	19.280	15.455	24,7%
Custeio Administrativo da Gestão Previdencial	-	2	-100,0%
Custeio Administrativo dos Investimentos	15.555	13.749	13,1%
Taxa de Administração de Empréstimos e Financiamentos	418	255	63,9%
Receitas Diretas	114	-	100,0%
Outras Receitas	11	9	22,2%
Resultado Positivo Líquido dos Investimentos	3.182	1.440	121,0%
<b>2. Despesas Administrativas</b>	<b>20.431</b>	<b>18.643</b>	<b>9,6%</b>
2.1. Administração dos Planos Previdenciais	20.331	18.597	9,3%
Pessoal e Encargos	15.735	14.422	9,1%
Treinamentos/Congressos e Seminários	114	143	-20,3%
Viagens e Estadias	195	181	7,7%
Serviços de Terceiros	2.414	2.213	9,1%
Despesas Gerais	645	668	-3,4%
Depreciações e Amortizações	93	106	-12,3%
Tributos	1.135	864	31,4%
2.5. Fomento	100	46	117,4%
<b>6. Sobra/Insuficiência da Gestão Administrativa (1-2)</b>	<b>(1.151)</b>	<b>(3.188)</b>	<b>-63,9%</b>
<b>7. Constituição/Reversão do Fundo Administrativo (6)</b>	<b>(1.151)</b>	<b>(3.188)</b>	<b>-63,9%</b>
<b>B) Fundo Administrativo do Exercício Atual (A+7)</b>	<b>24.176</b>	<b>25.327</b>	<b>-4,5%</b>

As Notas Explicativas integram as Demonstrações Contábeis.

---

**Eugenia Maria Rocha de Oliveira**  
 Diretora-Presidente  
 CPF: 281.690.001-06  
 (assinado eletronicamente)

---

**José Carlos Alves Grangeiro**  
 Diretor de Investimentos e Finanças  
 CPF: 239.583.241-34  
 (assinado eletronicamente)

---

**Maura Valéria dos Santos Castro**  
 Diretora de Previdência  
 CPF: 579.054.606-49  
 (assinado eletronicamente)

---

**Júlio César Medeiros Pasqualetto**  
 Contador - CRC/RS nº 047048.0-0-S-SP  
 CPF: 128.087.171-72  
 (assinado eletronicamente)

**IV - DEMONSTRAÇÃO DO ATIVO LÍQUIDO POR PLANO DE BENEFÍCIOS**
**Plano de Benefícios Previdencial CONAB**

Código da Entidade/CNPB: 0231-6/1979.0007-19

Valores em R\$ mil

DESCRIÇÃO	EXERCÍCIO 2025	EXERCÍCIO 2024	VARIAÇÃO (%)
<b>1. Ativos</b>	<b>23.080</b>	<b>22.038</b>	<b>4,7%</b>
Disponível	2	1	100,0%
Recebíveis Previdencial	7.936	8.030	-1,2%
Investimentos	15.142	14.007	8,1%
Fundos de Investimentos	14.628	13.457	8,7%
Investimentos em Imóveis	498	512	-2,7%
Operações com Participantes	16	38	-57,9%
<b>2. Obrigações</b>	<b>3.122</b>	<b>1.921</b>	<b>62,5%</b>
Operacional	1.233	657	87,7%
Contingencial	1.889	1.264	49,4%
<b>3. Fundos não Previdenciais</b>	<b>272</b>	<b>278</b>	<b>-2,2%</b>
Fundos Administrativos	195	204	-4,4%
Fundos para Garantia de Operações com Participantes	77	74	4,1%
<b>5. Ativo Líquido (1-2-3)</b>	<b>19.686</b>	<b>19.839</b>	<b>-0,8%</b>
Provisões Matemáticas	19.156	18.489	3,6%
Superávit/Déficit Técnico	249	1.064	-76,6%
Fundos Previdenciais	281	286	-1,7%
<b>6. Apuração do Equilíbrio Técnico Ajustado</b>			<b>0,0%</b>
a) Equilíbrio Técnico	249	1.064	-76,6%
b) (+/-) Ajuste de Precificação	1.035	885	16,9%
c) (+/-) Equilíbrio Técnico Ajustado = (a+ b)	1.284	1.949	-34,1%

As Notas Explicativas integram as Demonstrações Contábeis.

---

**Eugenia Maria Rocha de Oliveira**  
 Diretora-Presidente  
 CPF: 281.690.001-06  
 (assinado eletronicamente)

---

**José Carlos Alves Grangeiro**  
 Diretor de Investimentos e Finanças  
 CPF: 239.583.241-34  
 (assinado eletronicamente)

---

**Maura Valéria dos Santos Castro**  
 Diretora de Previdência  
 CPF: 579.054.606-49  
 (assinado eletronicamente)

---

**Júlio César Medeiros Pasqualetto**  
 Contador - CRC/RS nº 047048.0-0-S-SP  
 CPF: 128.087.171-72  
 (assinado eletronicamente)

**IV - DEMONSTRAÇÃO DO ATIVO LÍQUIDO POR PLANO DE BENEFÍCIOS**
**Plano de Benefícios Previdencial CONAB SALDADO**

Código da Entidade/CNPB: 0231-6/2015.0014-92

Valores em R\$ mil

DESCRIÇÃO	EXERCÍCIO 2025	EXERCÍCIO 2024	VARIAÇÃO (%)
<b>1. Ativos</b>	<b>1.730.984</b>	<b>1.646.547</b>	<b>5,1%</b>
Disponível	3	1	200,0%
Recebíveis Previdencial	622.849	630.450	-1,2%
Investimentos	1.108.132	1.016.096	9,1%
Títulos Públicos	506.905	486.406	4,2%
Fundos de Investimentos	552.740	481.457	14,8%
Investimentos em Imóveis	39.051	40.079	-2,6%
Operações com Participantes	9.432	8.154	15,7%
Outros Realizáveis	4	-	100,0%
<b>2. Obrigações</b>	<b>8.071</b>	<b>7.609</b>	<b>6,1%</b>
Operacional	7.636	7.304	4,5%
Contingencial	435	305	42,6%
<b>3. Fundos não Previdenciais</b>	<b>19.184</b>	<b>19.558</b>	<b>-1,9%</b>
Fundos Administrativos	14.677	15.279	-3,9%
Fundos para Garantia de Operações com Participantes	4.507	4.279	5,3%
<b>5. Ativo Líquido (1-2-3)</b>	<b>1.703.729</b>	<b>1.619.380</b>	<b>5,2%</b>
Provisões Matemáticas	1.303.203	1.297.179	0,5%
Superávit/Déficit Técnico	400.526	322.201	24,3%
<b>6. Apuração do Equilíbrio Técnico Ajustado</b>			<b>0,0%</b>
a) Equilíbrio Técnico	400.526	322.201	24,3%
b) (+/-) Ajuste de Precificação	142.172	112.779	26,1%
c) (+/-) Equilíbrio Técnico Ajustado = (a + b)	542.698	434.980	24,8%

As Notas Explicativas integram as Demonstrações Contábeis.

---

**Eugenia Maria Rocha de Oliveira**
*Diretora-Presidente*

CPF: 281.690.001-06

*(assinado eletronicamente)*


---

**José Carlos Alves Grangeiro**
*Diretor de Investimentos e Finanças*

CPF: 239.583.241-34

*(assinado eletronicamente)*


---

**Maura Valéria dos Santos Castro**
*Diretora de Previdência*

CPF: 579.054.606-49

*(assinado eletronicamente)*


---

**Júlio César Medeiros Pasqualetto**
*Contador - CRC/RS nº 047048.0-0-S-SP*

CPF: 128.087.171-72

*(assinado eletronicamente)*

**IV - DEMONSTRAÇÃO DO ATIVO LÍQUIDO POR PLANO DE BENEFÍCIOS**
**Plano de Benefícios Previdencial ConabPrev**

Código da Entidade/CNPB: 0231-6/2015.0013-11

Valores em R\$ mil

DESCRIÇÃO	EXERCÍCIO 2025	EXERCÍCIO 2024	VARIAÇÃO (%)
<b>1. Ativos</b>	<b>1.539.662</b>	<b>1.377.332</b>	<b>11,8%</b>
Disponível	14	101	-86,1%
Recebíveis Previdencial	395.615	405.473	-2,4%
Investimentos	1.144.033	971.758	17,7%
Fundos de Investimentos	1.083.538	923.412	17,3%
Investimentos em Imóveis	24.793	25.459	-2,6%
Operações com Participantes	35.699	22.887	56,0%
Outros Realizáveis	3	-	100,0%
<b>2. Obrigações</b>	<b>10.010</b>	<b>4.309</b>	<b>132,3%</b>
Operacional	9.988	4.287	133,0%
Contingencial	22	22	0,0%
<b>3. Fundos não Previdenciais</b>	<b>12.913</b>	<b>13.088</b>	<b>-1,3%</b>
Fundos Administrativos	9.304	9.844	-5,5%
Fundos para Garantia de Operações com Participantes	3.609	3.244	11,3%
<b>5. Ativo Líquido (1-2-3)</b>	<b>1.516.739</b>	<b>1.359.935</b>	<b>11,5%</b>
Provisões Matemáticas	1.451.535	1.301.435	11,5%
Fundos Previdenciais	65.204	58.500	11,5%

As Notas Explicativas integram as Demonstrações Contábeis.

---

**Eugenia Maria Rocha de Oliveira**  
 Diretora-Presidente  
 CPF: 281.690.001-06  
 (assinado eletronicamente)

---

**José Carlos Alves Grangeiro**  
 Diretor de Investimentos e Finanças  
 CPF: 239.583.241-34  
 (assinado eletronicamente)

---

**Maura Valéria dos Santos Castro**  
 Diretora de Previdência  
 CPF: 579.054.606-49  
 (assinado eletronicamente)

---

**Júlio César Medeiros Pasqualetto**  
 Contador - CRC/RS nº 047048.0-0-S-SP  
 CPF: 128.087.171-72  
 (assinado eletronicamente)

**IV - DEMONSTRAÇÃO DO ATIVO LÍQUIDO POR PLANO DE BENEFÍCIOS**
**Plano de Benefícios Previdencial FamíliaPrev**

Código da Entidade/CNPB: 0231-6/2023.0014-47

Valores em R\$ mil

DESCRIÇÃO	EXERCÍCIO 2025	EXERCÍCIO 2024	VARIAÇÃO (%)
<b>1. Ativos</b>	<b>2.471</b>	<b>438</b>	<b>464,2%</b>
Disponível	1	-	100,0%
Investimentos	2.470	438	463,9%
Fundos de Investimentos	2.468	436	466,1%
Outros Realizáveis	2	2	0,0%
<b>2. Obrigações</b>	<b>13</b>	<b>1</b>	<b>1.200,0%</b>
Operacional	13	1	1.200,0%
<b>5. Ativo Líquido (1-2)</b>	<b>2.458</b>	<b>437</b>	<b>462,5%</b>
Provisões Matemáticas	2.458	437	462,5%

As Notas Explicativas integram as Demonstrações Contábeis.

---

**Eugenia Maria Rocha de Oliveira**
*Diretora-Presidente*
*CPF: 281.690.001-06*
*(assinado eletronicamente)*


---

**José Carlos Alves Grangeiro**
*Diretor de Investimentos e Finanças*
*CPF: 239.583.241-34*
*(assinado eletronicamente)*


---

**Maura Valéria dos Santos Castro**
*Diretora de Previdência*
*CPF: 579.054.606-49*
*(assinado eletronicamente)*


---

**Júlio César Medeiros Pasqualetto**
*Contador - CRC/RS nº 047048.0-0-S-SP*
*CPF: 128.087.171-72*
*(assinado eletronicamente)*

**V - DEMONSTRAÇÃO DA MUTAÇÃO DO ATIVO LÍQUIDO POR PLANO DE BENEFÍCIOS**  
**Plano de Benefícios Previdencial CONAB**

Código da Entidade/CNPB: 0231-6/1979.0007-19

Valores em R\$ mil

DESCRIÇÃO	EXERCÍCIO 2025	EXERCÍCIO 2024	VARIAÇÃO (%)
<b>A) Ativo Líquido - início do exercício</b>	<b>19.839</b>	<b>19.766</b>	<b>0,4%</b>
<b>1. Adições</b>	<b>3.013</b>	<b>1.784</b>	<b>68,9%</b>
Contribuições	1.293	1.357	-4,7%
Resultado Positivo Líquido dos Investimentos - Gestão Previdencial	1.532	413	270,9%
Outras Adições	188	14	1.242,9%
<b>2. Deduções</b>	<b>(3.166)</b>	<b>(1.711)</b>	<b>85,0%</b>
Benefícios	(1.805)	(1.711)	5,5%
Resgates	(16)	-	100,0%
Constituição Líquida de Contingências - Gestão Previdencial	(625)	-	100,0%
Outras Deduções	(720)	-	100,0%
<b>3. Acréscimo/Decréscimo no Ativo Líquido (1+2)</b>	<b>(153)</b>	<b>73</b>	<b>-309,6%</b>
Provisões Matemáticas	667	440	51,6%
Fundos Previdenciais	(5)	13	-138,5%
Superávit (Déficit) Técnico do Exercício	(815)	(380)	114,5%
<b>B) Ativo Líquido - final do exercício (A+3)</b>	<b>19.686</b>	<b>19.839</b>	<b>-0,8%</b>
<b>C) Fundos não Previdenciais</b>	<b>(6)</b>	<b>(19)</b>	<b>-68,4%</b>
Fundos Administrativos	(9)	(23)	-60,9%
Fundos para Garantia das Operações com Participantes	3	4	-25,0%

As Notas Explicativas integram as Demonstrações Contábeis.

---

**Eugenia Maria Rocha de Oliveira**  
 Diretora-Presidente  
 CPF: 281.690.001-06  
 (assinado eletronicamente)

---

**José Carlos Alves Grangeiro**  
 Diretor de Investimentos e Finanças  
 CPF: 239.583.241-34  
 (assinado eletronicamente)

---

**Maura Valéria dos Santos Castro**  
 Diretora de Previdência  
 CPF: 579.054.606-49  
 (assinado eletronicamente)

---

**Júlio César Medeiros Pasqualetto**  
 Contador - CRC/RS nº 047048.0-0-S-SP  
 CPF: 128.087.171-72  
 (assinado eletronicamente)

**V - DEMONSTRAÇÃO DA MUTAÇÃO DO ATIVO LÍQUIDO POR PLANO DE BENEFÍCIOS**  
**Plano de Benefícios Previdencial CONAB SALDADO**

Código da Entidade/CNPB: 0231-6/2015.0014-92

Valores em R\$ mil

DESCRIÇÃO	EXERCÍCIO 2025	EXERCÍCIO 2024	VARIAÇÃO (%)
<b>A) Ativo Líquido - início do exercício</b>	<b>1.619.380</b>	<b>1.575.585</b>	<b>2,8%</b>
<b>1. Adições</b>	<b>156.443</b>	<b>112.543</b>	<b>39,0%</b>
Contribuições	55.082	59.047	-6,7%
Resultado Positivo Líquido dos Investimentos - Gestão Previdencial	101.204	53.448	89,4%
Outras Adições	157	48	227,1%
<b>2. Deduções</b>	<b>(72.094)</b>	<b>(68.748)</b>	<b>4,9%</b>
Benefícios	(71.964)	(68.708)	4,7%
Constituição Líquida de Contingências - Gestão Previdencial	(130)	(40)	225,0%
<b>3. Acréscimo/Decréscimo no Ativo Líquido (1+2)</b>	<b>84.349</b>	<b>43.795</b>	<b>92,6%</b>
Provisões Matemáticas	6.024	17.056	-64,7%
Superávit (Déficit) Técnico do Exercício	78.325	26.739	192,9%
<b>B) Ativo Líquido - final do exercício (A+3)</b>	<b>1.703.729</b>	<b>1.619.380</b>	<b>5,2%</b>
<b>C) Fundos não Previdenciais</b>	<b>(374)</b>	<b>(1.377)</b>	<b>-72,8%</b>
Fundos Administrativos	(602)	(1.623)	-62,9%
Fundos para Garantia das Operações com Participantes	228	246	-7,3%

As Notas Explicativas integram as Demonstrações Contábeis.

---

**Eugenia Maria Rocha de Oliveira**  
 Diretora-Presidente  
 CPF: 281.690.001-06  
 (assinado eletronicamente)

---

**José Carlos Alves Grangeiro**  
 Diretor de Investimentos e Finanças  
 CPF: 239.583.241-34  
 (assinado eletronicamente)

---

**Maura Valéria dos Santos Castro**  
 Diretora de Previdência  
 CPF: 579.054.606-49  
 (assinado eletronicamente)

---

**Júlio César Medeiros Pasqualetto**  
 Contador - CRC/RS nº 047048.0-0-S-SP  
 CPF: 128.087.171-72  
 (assinado eletronicamente)

**V - DEMONSTRAÇÃO DA MUTAÇÃO DO ATIVO LÍQUIDO POR PLANO DE BENEFÍCIOS**  
**Plano de Benefícios Previdencial ConabPrev**

Código da Entidade/CNPB: 0231-6/2015.0013-11

Valores em R\$ mil

DESCRIÇÃO	EXERCÍCIO 2025	EXERCÍCIO 2024	VARIAÇÃO (%)
<b>A) Ativo Líquido - início do exercício</b>	<b>1.359.935</b>	<b>1.299.767</b>	<b>4,6%</b>
<b>1. Adições</b>	<b>215.572</b>	<b>112.918</b>	<b>90,9%</b>
Contribuições	96.551	99.139	-2,6%
Portabilidade	50	-	100,0%
Resultado Positivo Líquido dos Investimentos - Gestão Previdencial	118.971	13.779	763,4%
<b>2. Deduções</b>	<b>(58.768)</b>	<b>(52.750)</b>	<b>11,4%</b>
Benefícios	(54.851)	(48.303)	13,6%
Resgates	(3.261)	(3.868)	-15,7%
Portabilidade	(580)	(577)	0,5%
Custeio Administrativo	-	(2)	-100,0%
Outras Deduções	(76)	-	100,0%
<b>3. Acréscimo/Decréscimo no Ativo Líquido (1+2)</b>	<b>156.804</b>	<b>60.168</b>	<b>160,6%</b>
Provisões Matemáticas	150.100	57.840	159,5%
Fundos Previdenciais	6.704	2.328	188,0%
<b>B) Ativo Líquido - final do exercício (A+3)</b>	<b>1.516.739</b>	<b>1.359.935</b>	<b>11,5%</b>
<b>C) Fundos não Previdenciais</b>	<b>(175)</b>	<b>(1.078)</b>	<b>-83,8%</b>
Fundos Administrativos	(540)	(1.542)	-65,0%
Fundos para Garantia das Operações com Participantes	365	464	-21,3%

As Notas Explicativas integram as Demonstrações Contábeis.

---

**Eugenia Maria Rocha de Oliveira**  
 Diretora-Presidente  
 CPF: 281.690.001-06  
 (assinado eletronicamente)

---

**José Carlos Alves Grangeiro**  
 Diretor de Investimentos e Finanças  
 CPF: 239.583.241-34  
 (assinado eletronicamente)

---

**Maura Valéria dos Santos Castro**  
 Diretora de Previdência  
 CPF: 579.054.606-49  
 (assinado eletronicamente)

---

**Júlio César Medeiros Pasqualetto**  
 Contador - CRC/RS nº 047048.0-0-S-SP  
 CPF: 128.087.171-72  
 (assinado eletronicamente)

**V - DEMONSTRAÇÃO DA MUTAÇÃO DO ATIVO LÍQUIDO POR PLANO DE BENEFÍCIOS**
**Plano de Benefícios Previdencial FamíliaPrev**

Código da Entidade/CNPB: 0231-6/2023.0014-47

Valores em R\$ mil

DESCRIÇÃO	EXERCÍCIO 2025	EXERCÍCIO 2024	VARIAÇÃO (%)
<b>A) Ativo Líquido - início do exercício</b>	<b>437</b>	<b>0</b>	<b>4.369.900,0%</b>
<b>1. Adições</b>	<b>2.050</b>	<b>439</b>	<b>367,0%</b>
Contribuições	1.394	367	279,8%
Portabilidade	511	60	751,7%
Resultado Positivo Líquido dos Investimentos - Gestão Previdencial	145	12	1.108,3%
<b>2. Deduções</b>	<b>(29)</b>	<b>(2)</b>	<b>1.350,0%</b>
Benefícios	(29)	(2)	1.350,0%
<b>3. Acréscimo/Decréscimo no Ativo Líquido (1+2)</b>	<b>2.021</b>	<b>437</b>	<b>362,5%</b>
Provisões Matemáticas	2.021	437	362,5%
<b>B) Ativo Líquido - final do exercício (A+3)</b>	<b>2.458</b>	<b>437</b>	<b>462,5%</b>

As Notas Explicativas integram as Demonstrações Contábeis.

---

**Eugenia Maria Rocha de Oliveira**  
 Diretora-Presidente  
 CPF: 281.690.001-06  
 (assinado eletronicamente)

---

**José Carlos Alves Grangeiro**  
 Diretor de Investimentos e Finanças  
 CPF: 239.583.241-34  
 (assinado eletronicamente)

---

**Maura Valéria dos Santos Castro**  
 Diretora de Previdência  
 CPF: 579.054.606-49  
 (assinado eletronicamente)

---

**Júlio César Medeiros Pasqualetto**  
 Contador - CRC/RS nº 047048.0-0-S-SP  
 CPF: 128.087.171-72  
 (assinado eletronicamente)

**VI - DEMONSTRAÇÃO DAS PROVISÕES TÉCNICAS DO PLANO DE BENEFÍCIOS**
**Plano de Benefícios Previdencial CONAB**

Código da Entidade/CNPB: 0231-6/1979.0007-19

Valores em R\$ mil

DESCRIÇÃO	EXERCÍCIO 2025	EXERCÍCIO 2024	VARIAÇÃO (%)
<b>Provisões Técnicas (1+2+3+4+5)</b>	<b>22.885</b>	<b>21.835</b>	<b>4,8%</b>
<b>1. Provisões Matemáticas</b>	<b>19.156</b>	<b>18.489</b>	<b>3,6%</b>
1.1. Benefícios Concedidos	16.993	17.128	-0,8%
Benefício Definido	16.993	17.128	-0,8%
1.2. Benefício a Conceder	4.036	3.351	20,4%
Benefício Definido	4.036	3.351	20,4%
<b>1.3. (-) Provisões matemáticas a constituir</b>	<b>(1.873)</b>	<b>(1.990)</b>	<b>-5,9%</b>
<b>(-) Equacionamento de déficit a integralizar</b>	<b>(1.873)</b>	<b>(1.990)</b>	<b>-5,9%</b>
(-) Participantes	(360)	(326)	10,4%
(-) Assistidos	(1.513)	(1.664)	-9,1%
<b>2. Equilíbrio Técnico</b>	<b>249</b>	<b>1.064</b>	<b>-76,6%</b>
2.1. Resultados Realizados	249	1.064	-76,6%
Superávit técnico acumulado	249	1.064	-76,6%
Reserva de contingência	249	1.064	-76,6%
<b>3. Fundos</b>	<b>358</b>	<b>360</b>	<b>-0,6%</b>
3.1. Fundos Previdenciais	281	286	-1,7%
3.2. Fundos para Garantia das Oper. com Partic. - Gestão Previdencial	77	74	4,1%
<b>4. Exigível Operacional</b>	<b>1.233</b>	<b>657</b>	<b>87,7%</b>
4.1. Gestão Previdencial	1.221	647	88,7%
4.2. Investimentos - Gestão Previdencial	12	10	20,0%
<b>5. Exigível Contingencial</b>	<b>1.889</b>	<b>1.265</b>	<b>49,3%</b>
5.1 Gestão Previdencial	1.889	1.264	49,4%
5.2 Investimentos - Gestão Previdencial	-	1	-100,0%

As Notas Explicativas integram as Demonstrações Contábeis.

---

**Eugenia Maria Rocha de Oliveira**
*Diretora-Presidente*  
 CPF: 281.690.001-06  
 (assinado eletronicamente)

---

**José Carlos Alves Grangeiro**
*Diretor de Investimentos e Finanças*  
 CPF: 239.583.241-34  
 (assinado eletronicamente)

---

**Maura Valéria dos Santos Castro**
*Diretora de Previdência*  
 CPF: 579.054.606-49  
 (assinado eletronicamente)

---

**Júlio César Medeiros Pasqualetto**
*Contador - CRC/RS nº 047048.0-0-S-SP*  
 CPF: 128.087.171-72  
 (assinado eletronicamente)

**VI - DEMONSTRAÇÃO DAS PROVISÕES TÉCNICAS DO PLANO DE BENEFÍCIOS**
**Plano de Benefícios Previdencial CONAB SALDADO**

Código da Entidade/CNPB: 0231-6/2015.0014-92

Valores em R\$ mil

DESCRIÇÃO	EXERCÍCIO 2025	EXERCÍCIO 2024	VARIAÇÃO (%)
<b>Provisões Técnicas (1+2+3+4+5)</b>	<b>1.716.307</b>	<b>1.631.268</b>	<b>5,2%</b>
<b>1. Provisões Matemáticas</b>	<b>1.303.203</b>	<b>1.297.179</b>	<b>0,5%</b>
1.1. Benefícios Concedidos	882.529	871.720	1,2%
Benefício Definido	882.529	871.720	1,2%
1.2. Benefício a Conceder	420.674	425.459	-1,1%
Benefício Definido	420.674	425.459	-1,1%
<b>2. Equilíbrio Técnico</b>	<b>400.526</b>	<b>322.201</b>	<b>24,3%</b>
2.1. Resultados Realizados	400.526	322.201	24,3%
Superávit técnico acumulado	400.526	322.201	24,3%
Reserva de contingência	254.471	256.297	-0,7%
Reserva para revisão de plano	146.055	65.904	121,6%
<b>3. Fundos</b>	<b>4.507</b>	<b>4.279</b>	<b>5,3%</b>
3.2. Fundos para Garantia das Oper. com Partic. - Gestão Previdencial	4.507	4.279	5,3%
<b>4. Exigível Operacional</b>	<b>7.636</b>	<b>7.304</b>	<b>4,5%</b>
4.1. Gestão Previdencial	6.958	6.675	4,2%
4.2. Investimentos - Gestão Previdencial	678	629	7,8%
<b>5. Exigível Contingencial</b>	<b>435</b>	<b>305</b>	<b>42,6%</b>
5.1 Gestão Previdencial	400	270	48,1%
5.2 Investimentos - Gestão Previdencial	35	35	0,0%

As Notas Explicativas integram as Demonstrações Contábeis.

---

**Eugenia Maria Rocha de Oliveira**
*Diretora-Presidente*
*CPF: 281.690.001-06*
*(assinado eletronicamente)*


---

**José Carlos Alves Grangeiro**
*Diretor de Investimentos e Finanças*
*CPF: 239.583.241-34*
*(assinado eletronicamente)*


---

**Maura Valéria dos Santos Castro**
*Diretora de Previdência*
*CPF: 579.054.606-49*
*(assinado eletronicamente)*


---

**Júlio César Medeiros Pasqualetto**
*Contador - CRC/RS nº 047048.0-0-S-SP*
*CPF: 128.087.171-72*
*(assinado eletronicamente)*

**VI - DEMONSTRAÇÃO DAS PROVISÕES TÉCNICAS DO PLANO DE BENEFÍCIOS**
**Plano de Benefícios Previdencial ConabPrev**

Código da Entidade/CNPB: 0231-6/2015.0013-11

Valores em R\$ mil

DESCRIÇÃO	EXERCÍCIO 2025	EXERCÍCIO 2024	VARIAÇÃO (%)
<b>Provisões Técnicas (1+3+4+5)</b>	<b>1.530.358</b>	<b>1.367.488</b>	<b>11,9%</b>
<b>1. Provisões Matemáticas</b>	<b>1.451.535</b>	<b>1.301.435</b>	<b>11,5%</b>
1.1. Benefícios Concedidos	336.924	298.700	12,8%
Contribuição Definida	336.924	298.700	12,8%
1.2. Benefício a Conceder	1.114.611	1.002.735	11,2%
Contribuição Definida	1.114.611	1.002.735	11,2%
Saldo de contas - parcela patrocinador(es) /instituidor(es)	299.770	248.212	20,8%
Saldo de contas - parcela participantes	814.841	754.523	8,0%
<b>3. Fundos</b>	<b>68.813</b>	<b>61.744</b>	<b>11,4%</b>
3.1. Fundos Previdenciais	65.204	58.500	11,5%
3.2. Fundos para Garantia das Oper. com Partic. - Gestão Previdenci:	3.609	3.244	11,3%
<b>4. Exigível Operacional</b>	<b>9.988</b>	<b>4.287</b>	<b>133,0%</b>
4.1. Gestão Previdencial	9.206	3.693	149,3%
4.2. Investimentos - Gestão Previdencial	782	594	31,6%
<b>5. Exigível Contingencial</b>	<b>22</b>	<b>22</b>	<b>0,0%</b>
5.2 Investimentos - Gestão Previdencial	22	22	0,0%

As Notas Explicativas integram as Demonstrações Contábeis.

---

**Eugenia Maria Rocha de Oliveira**
*Diretora-Presidente*

CPF: 281.690.001-06

*(assinado eletronicamente)*


---

**José Carlos Alves Grangeiro**
*Diretor de Investimentos e Finanças*

CPF: 239.583.241-34

*(assinado eletronicamente)*


---

**Maura Valéria dos Santos Castro**
*Diretora de Previdência*

CPF: 579.054.606-49

*(assinado eletronicamente)*


---

**Júlio César Medeiros Pasqualetto**
*Contador - CRC/RS nº 047048.0-0-S-SP*

CPF: 128.087.171-72

*(assinado eletronicamente)*

## VI - DEMONSTRAÇÃO DAS PROVISÕES TÉCNICAS DO PLANO DE BENEFÍCIOS

### Plano de Benefícios Previdencial FamíliaPrev

Código da Entidade/CNPB: 0231-6/2023.0014-47

Valores em R\$ mil

DESCRIÇÃO	EXERCÍCIO 2025	EXERCÍCIO 2024	VARIAÇÃO (%)
<b>Provisões Técnicas (1+4)</b>	<b>2.471</b>	<b>438</b>	<b>464,2%</b>
<b>1. Provisões Matemáticas</b>	<b>2.458</b>	<b>437</b>	<b>462,5%</b>
1.1. Benefícios Concedidos	523	59	786,4%
Contribuição Definida	523	59	786,4%
1.2. Benefício a Conceder	1.935	378	411,9%
Contribuição Definida	1.935	378	411,9%
Saldo de contas - parcela participantes	1.935	378	411,9%
<b>4. Exigível Operacional</b>	<b>13</b>	<b>1</b>	<b>1.200,0%</b>
4.1. Gestão Previdencial	11	1	1.000,0%
4.2. Investimentos - Gestão Previdencial	2	-	100,0%

As Notas Explicativas integram as Demonstrações Contábeis.

---

**Eugenia Maria Rocha de Oliveira**  
 Diretora-Presidente  
 CPF: 281.690.001-06  
 (assinado eletronicamente)

---

**José Carlos Alves Grangeiro**  
 Diretor de Investimentos e Finanças  
 CPF: 239.583.241-34  
 (assinado eletronicamente)

---

**Maura Valéria dos Santos Castro**  
 Diretora de Previdência  
 CPF: 579.054.606-49  
 (assinado eletronicamente)

---

**Júlio César Medeiros Pasqualetto**  
 Contador - CRC/RS nº 047048.0-0-S-SP  
 CPF: 128.087.171-72  
 (assinado eletronicamente)

## Notas Explicativas da Administração às Demonstrações Contábeis em 31 de dezembro de 2025 e de 2024

(Em milhares de reais)

### 1. CONTEXTO OPERACIONAL

O Cibrius - Instituto de Previdência Complementar é uma Entidade Fechada de Previdência Complementar - EFPC, com autonomia administrativa e financeira, regulamentada pelas Leis Complementares nº 108/2001 e nº 109/2001 e demais normas aplicáveis às Entidades desta natureza. Seu funcionamento foi autorizado pela Portaria MPAS nº 1.383, de 08/03/1979, tendo sido constituída sob a forma de sociedade civil pela sua patrocinadora instituidora Companhia Brasileira de Armazenamento - CIBRAZEM, sucedida pela Companhia Nacional de Abastecimento - Conab, tendo sua denominação social alterada a partir da aprovação do novo Estatuto do Instituto por meio da Portaria da Previc - Superintendência Nacional de Previdência Complementar nº 627, de 22/09/2021 (anteriormente denominado Instituto CONAB de Seguridade Social - CIBRIUS).

A Entidade, qualificada como multipatrocinada e multiplano, tem como finalidade principal instituir e administrar planos de benefícios de caráter previdenciário, na forma da legislação aplicável às EFPC e dos regulamentos dos respectivos Planos de Benefícios, registrados no Cadastro Nacional de Planos de Benefícios das EFPC (CNPB):

Denominação do Plano	Modalidade	CNPB	CNPJ	Patrocinado(es)/ Instituidor(es)
CONAB	Benefício Definido	1979.0007-19	48.306.568/0001-61	Conab e Cibrius
CONAB SALDADO	Benefício Definido	2015.0014-92	48.307.609/0001-34	Conab e Cibrius
ConabPrev	Contribuição Definida	2015.0013-11	48.307.608/0001-90	Conab e Cibrius
FamíliaPrev	Contribuição Definida	2023.0014-47	53.184.877/0001-46	Abrapp

O Plano FamíliaPrev foi aprovado pela Portaria Previc nº 764 de 30/08/2023 e iniciou suas atividades em 01/03/2024. Os Planos ConabPrev e CONAB SALDADO foram aprovados pela Portaria DEAT/PREVIC/MPS nº 519, de 30/09/2015, e suas atividades iniciaram em 01/12/2015. O Plano Conab foi mantido e as alterações propostas em seu regulamento tiveram eficácia a partir de 01/10/2015. Os reflexos patrimoniais e de resultados encontram-se refletidos nas demonstrações contábeis de cada plano e consolidadas nos respectivos exercícios. Em 01/07/2019, o Plano ConabPrev foi segregado em duas Submassas que passaram a ser registradas separadamente, mantendo-se os registros do Plano por meio da sua consolidação.

Os recursos que a Entidade administra são provenientes de contribuições das patrocinadoras, dos participantes e dos assistidos e dos rendimentos financeiros resultantes das aplicações desses recursos.

Os Planos de Benefícios possuíam as seguintes quantidades de participantes e assistidos a eles vinculados em 31/12/2025 e 31/12/2024:

Situação	2025							2024
	CONAB	CONAB SALDADO	ConabPrev			Família Prev	Total	Total
			Submassa 1	Submassa 2	Consolidado			
Ativos	9	410	257	1.911	2.168	439	3.026	2.867
Autopatrocinados	-	-	-	9	9	-	9	11
Auxílio-doença	-	-	3	13	16	-	16	15
Aposentados	24	858	207	104	311	3	1.196	1.190
Pensão e Invalidez	46	533	13	11	24	-	603	590
<b>Total</b>	<b>79</b>	<b>1.801</b>	<b>480</b>	<b>2.048</b>	<b>2.528</b>	<b>442</b>	<b>4.850</b>	<b>4.673</b>

Observações ref. exercício 2025: i) 469 participantes escolheram opção dupla, ou seja, possuem matrícula no ConabPrev e Saldado. ii) o quadro acima não contempla: 118 cancelados sem resgate, 27 participantes aguardando definições no ConabPrev, 7 assistidos aguardando definições no Plano ConabPrev, 50 participantes suspensos e 22 participantes que não efetuaram a 1ª contribuição até o mês de dezembro/2025 no Plano FamíliaPrev.

## 2. APRESENTAÇÃO DAS DEMONSTRAÇÕES CONTÁBEIS

As Demonstrações Contábeis foram elaboradas e estão sendo apresentadas de acordo com as práticas contábeis adotadas no Brasil, aplicáveis às EFPC, reguladas pelo Conselho Nacional de Previdência Complementar - CNPC, por meio da Resolução CNPC nº 43/2021 e pela PREVIC, por meio da Resolução Previc nº 23/2023, com suas respectivas alterações posteriores. As demonstrações estão também em conformidade com as Normas Brasileiras de Contabilidade - NBC, aprovadas pelo Conselho Federal de Contabilidade - CFC e pronunciamentos contábeis, em especial a Resolução CFC nº 2.022/2022, a qual dá nova redação à Interpretação Técnica Geral - ITG 2001.

Essas diretrizes não requerem a divulgação em separado de ativos e passivos, de curto e de longo prazos, nem a apresentação da Demonstração do Fluxo de Caixa.

A sistemática introduzida pelos órgãos normativos e aplicáveis ao Cibrius determina, além das características já descritas, a segregação dos registros contábeis em gestões distintas (Previdencial e Administrativa) e o Fluxo dos Investimentos, que é comum às Gestões Previdencial e Administrativa, segundo a natureza e a finalidade das transações.

De acordo com a legislação em vigor, os modelos das demonstrações contábeis, consolidadas e por planos de benefícios, a serem elaboradas pelas EFPC e encaminhadas à Previc, referentes ao exercício social, são os seguintes:

I - **Balanco Patrimonial** consolidado e comparativo com o exercício anterior: Este demonstrativo apresenta a situação patrimonial da Entidade, com os valores consolidados dos Planos de Benefícios e do Plano de Gestão Administrativa - PGA;

II - **Demonstração da Mutação do Patrimônio Social - DMPS** consolidada e comparativa com exercício anterior: Neste demonstrativo são apresentadas as adições e as reduções ocorridas na apuração do patrimônio social, com os valores consolidados dos Planos de Benefícios e do PGA;

III - **Demonstração do Plano de Gestão Administrativa - DPGA** consolidada e comparativa com o exercício anterior: Nesta demonstração são detalhadas, de forma consolidada, as operações realizadas no PGA, como: custeio, despesas, resultados dos investimentos e constituições/reversões do fundo administrativo;

**IV - Demonstração do Ativo Líquido - DAL** por plano de benefício previdencial e comparativa com o exercício anterior: Nesta demonstração são apresentadas a composição dos direitos e das obrigações de cada Plano de Benefícios e a demonstração da situação líquida de cobertura dos compromissos. Quando aplicável ao Plano de Benefícios, nela é apresentado o valor do equilíbrio técnico ajustado que considera o ajuste de precificação dos títulos públicos federais, correspondente à diferença entre o valor apurado desses títulos, com base na taxa de juros real utilizada na avaliação atuarial, e seu valor contábil, conforme Resoluções CNPC nº 30/2018 e Previc nº 23/2023. Ressalta-se que o valor do ajuste apurado não é registrado contabilmente;

**V - Demonstração da Mutaç o do Ativo Líquido - DMAL** por plano de benefício previdencial e comparativa com o exercício anterior: Neste demonstrativo são apresentadas as muta es do ativo líquido por Plano de Benefícios, ocorridas no exercício;

**VI - Demonstração das Provisões Técnicas - DPT** por plano de benefício previdencial e comparativa com o exercício anterior: Neste caso é apresentada a composi o dos compromissos e das obriga es atuariais dos Planos de Benefícios; e

**VII - Notas explicativas** às demonstra es contábeis consolidadas.

A moeda funcional da Entidade é o Real (R\$) e as Demonstra es Contábeis de 2025 s o apresentadas em milhares de reais.

### **3. PRINCIPAIS PRÁTICAS CONTÁBEIS**

As principais práticas contábeis podem ser resumidas como segue:

#### **3.1. Resultado das Opera es**

Os lan amentos contábeis s o registrados com base no princ pio da compet ncia, significando que na determina o do resultado s o computadas as receitas, as adi es e as varia es positivas auferidas no m s, independentemente de sua efetiva realiza o, bem como as despesas, as dedu es e as varia es negativas incorridas no m s correspondente, exceto quanto às contribui es dos planos de contribui o definida, que s o registradas pelo regime de caixa desde julho de 2025.

#### **3.2. Realiz vel**

Os realiz veis previdencial e administrativo s o apresentados pelos valores de realiza o e incluem, quando aplic vel, as varia es monet rias e os rendimentos proporcionais auferidos.

#### **3.3. Investimentos - Ativo**

  o ambiente cont bil de registro de aplica es no mercado financeiro e de capitais, opera es com participantes (empr stimos e financiamentos imobili rios) e investimentos imobili rios. Para a precifica o dos ativos que comp em este grupo, atrav s da carteira pr pria, carteira administrada ou fundos de investimentos, s o adotados os seguintes procedimentos, por segmento de aplica o, previstos na Resolu o do Conselho Monet rio Nacional - CMN n  4.994/2022, na Resolu o CNPC n  43/2021 e na Resolu o Previc n  23/2023:

**a) Renda Fixa - T tulos P blicos:** os t tulos e valores mobili rios s o registrados pelo valor efetivamente pago, inclusive corretagens e emolumentos, podendo ser registrados nas categorias "t tulos para negocia o" (marca o a mercado - MtM) ou na categoria "t tulos mantidos at  o vencimento" (marca o na curva);

**b) Fundos de Investimentos:** as cotas adquiridas são registradas pelo respectivo valor de aquisição e atualizadas pelo valor da cota líquida de fechamento, sendo que sua apuração segue os procedimentos estabelecidos pelo BACEN e pela CVM quanto à precificação dos títulos e valores mobiliários que compõem suas carteiras;

**c) Imóveis:** registrados pelo custo de aquisição, incluindo taxas, emolumentos e demais encargos incidentes sobre a operação. Têm seu valor reavaliado anualmente, apurado por meio de laudos de avaliação elaborados por empresas ou profissionais legalmente habilitados, não havendo registro de depreciação. O Cibrius não detém Imóveis adquiridos com recursos da Gestão Administrativa; e

**d) Operações com Participantes:** registradas de acordo com os contratos pactuados com os participantes dos respectivos Planos de Benefícios, pelo valor histórico dos empréstimos, atualizados monetariamente pelas taxas acordadas e deduzidos, quando cabível, de eventuais provisões para perdas. O Cibrius não mantém contratos de Financiamentos Imobiliários com seus participantes e assistidos.

### 3.3.1. Classificação da categoria de ativos

Os títulos e valores mobiliários são classificados em duas categorias, de acordo com a intenção da Administração na data da aquisição, atendendo aos seguintes critérios de contabilização:

**a) Títulos para negociação (Marcação a Mercado):** registra os títulos com propósito de serem negociados, independentemente do prazo a decorrer, os quais são avaliados, na data do balanço, pelo seu valor de mercado, e seus efeitos são reconhecidos em conta específica no resultado do período.

**b) Títulos mantidos até o vencimento (Marcação na Curva):** registra os títulos públicos federais que têm o prazo entre as datas de aquisição e de vencimento igual ou superior a 05 (cinco) anos e desde que haja capacidade financeira e intenção em mantê-los em carteira até seu vencimento, os quais são atualizados pelo acréscimo dos rendimentos auferidos, calculados *pro rata temporis* pela taxa intrínseca pactuada.

### 3.4. Imobilizado e Intangível

No Imobilizado e Intangível são demonstrados os custos de aquisição, bem como suas respectivas depreciações/amortizações, calculadas linearmente às taxas anuais, refletindo assim a vida útil-econômica dos bens.

### 3.5. Exigíveis Operacional e Contingencial

São demonstrados pelos valores conhecidos ou calculáveis, acrescidos, quando aplicável, dos correspondentes encargos e variações monetárias incorridas.

### 3.6. Patrimônio Social

#### 3.6.1. Provisões Matemáticas

As provisões matemáticas dos planos representam o valor atual dos compromissos futuros líquidos, calculados pelo atuário responsável pelo Plano, sendo consideradas as projeções de benefícios e de contribuições e estando segregadas em provisões de Benefícios Concedidos, que representam os compromissos com assistidos e beneficiários, e provisões de Benefícios a Conceder, que correspondem aos compromissos com os participantes ativos, que não se encontram em gozo de Benefícios de Prestação Continuada (aposentadorias e pensões).

### **3.6.2. Equilíbrio Técnico**

Conforme Resolução CNPC nº 30/2018 e Resolução Previc nº. 23/2023, representa o resultado do Plano de Benefícios, apurado ao final do exercício, correspondendo o superávit ao excedente de cobertura patrimonial, contabilizado em reserva de contingência, conforme limites legais fixados, e em reserva especial para revisão do Plano de Benefícios, e o déficit corresponde à insuficiência de cobertura patrimonial.

Adicionalmente, é apurado o valor do ajuste de precificação que corresponde à diferença entre o valor dos títulos públicos federais atrelados a índice de preços, classificados na categoria títulos mantidos até o vencimento, calculado considerando a taxa de juros real anual utilizada na avaliação atuarial, e o valor contábil desses títulos. Para fins de equacionamento de déficit, considera-se o valor positivo ou negativo do ajuste e, no caso de distribuição de superávit, considera-se somente o valor negativo do ajuste, o qual será deduzido do valor a ser distribuído.

De acordo com o Artigo 15º da Resolução CNPC nº 30/2018, o resultado superavitário deve ser destinado à constituição de reserva de contingência, até o limite de 25% das provisões matemáticas ou até o limite calculado pela seguinte fórmula, o que for menor:  $[10\% + (1\% \times \text{duração do passivo do plano})] \times \text{Provisão Matemática}$ .

### **3.6.3. Fundos - Gestão Previdencial**

Constituídos com a finalidade de reduzir os efeitos de eventuais oscilações das variáveis atuariais, bem como, propiciar cobertura específica a benefícios de risco, proporcionando mais estabilidade aos Planos de Benefícios. São calculados pelo atuário responsável pelo Plano, a quem cabe a indicação de fonte de custeio e finalidade e do evento relacionado, seguindo os critérios de constituição e reversão estabelecidos pela Resolução CNPC nº 30/2018.

### **3.6.4. Fundos - Gestão Administrativa**

O Fundo Administrativo é constituído com o excedente do resultado administrativo, quando a receita é superior às despesas administrativas, exclusivamente para a cobertura das despesas com a administração dos planos previdenciais do Cibrius, atualizado mensalmente pela rentabilidade dos investimentos.

### **3.7. Gestão Administrativa**

É o ambiente contábil onde são registrados os eventos diretamente relacionados ao PGA, previstos em seu regulamento, tais como: receitas e despesas administrativas, movimentações do ativo permanente e o resultado dos investimentos do próprio PGA, resultando na constituição ou reversão do Fundo Administrativo, além de outros eventos diretamente relacionados à administração da entidade. Ao final de cada mês registra-se a participação dos Planos de Benefícios no Fundo Administrativo contabilizado no PGA.

As fontes de custeio da Gestão Administrativa obedecem às determinações contidas na legislação em vigor e no Regulamento do PGA aprovado pelo Conselho Deliberativo

O Imobilizado e o Intangível são registrados pelo custo de aquisição deduzindo-se, mensalmente, as depreciações do Imobilizado e as Amortizações do Intangível, conforme vida útil definida para os bens.

### 3.8. Provisões para Perdas

As provisões para perdas prováveis na realização dos ativos, se houver, são constituídas com base nos valores vencidos e vincendos, adotando-se os percentuais, nos termos do disposto no artigo 199 da Resolução Previc nº 23/2023, conforme tabela abaixo:

- I - Provisão mínima de 1% para atraso entre 31 e 60 dias;
- II - Provisão mínima de 5%, para atraso entre 61 e 90 dias;
- III - Provisão mínima de 10%, para atraso entre 91 e 120 dias;
- IV - Provisão mínima de 25%, para atraso entre 121 e 180 dias;
- V - Provisão mínima de 50%, para atraso entre 181 e 240 dias;
- VI - Provisão mínima de 75%, para atraso entre 241 e 360 dias; e
- VII - Provisão de 100% para atraso superior a 360 dias.

Adicionalmente, conforme definido no art. 194 da Resolução Previc nº 23/2023, caso haja evidência de perda dos ativos que compõem as carteiras dos fundos de investimento e seu administrador não realize o teste de redução ao valor recuperável do ativo, cabe à Entidade realizá-lo e, se for o caso, registrar a correspondente provisão para perda.

### 4. DISPONÍVEL

Representa os recursos financeiros com liquidez imediata, em tesouraria e depositados nas contas correntes bancárias de titularidade do Cibrius, a seguir demonstrados:

	2025	2024
<b>Disponível</b>	<b>87</b>	<b>226</b>
CONAB	2	1
CONAB SALDADO	3	1
ConabPrev - Consolidado	14	101
Submassa 1	4	49
Submassa 2	10	52
FamíliaPrev	1	-
PGA	67	123

### 5. REALIZÁVEL

#### 5.1. Gestão Previdencial

Refere-se aos direitos contributivos previdenciais a receber, sendo o principal deles o saldo total da dívida contratada junto à Conab, referente à parcela que coube àquela patrocinadora no processo de saldamento, cisão e migração dos Planos com efeitos a partir de 01/12/2015, objeto do Termo de Adimplemento firmado entre o Cibrius e a Conab em novembro/2019, que estabelece sua atualização pela aplicação do INPC e de juros de 5% a.a. e seu pagamento em 228 parcelas mensais.

	2025	2024
<b>Recursos a Receber</b>	<b>1.002.224</b>	<b>1.018.627</b>
Contribuições do Mês	21	4.890
Operações Contratadas	1.002.203	1.013.737

Ao longo do ano de 2025, a Conab efetuou o pagamento de todas as parcelas vencidas no exercício, estando em situação de adimplência em relação ao mencionado Termo de Adimplemento:

	Posição em 31/12/2025	Atualização em 2025	Parcelas Recebidas em 2025	Posição em 31/12/2024
<b>Operações Contratadas</b>	<b>1.002.203</b>	<b>90.769</b>	<b>102.303</b>	<b>1.013.737</b>
CONAB	7.720	699	789	7.810
CONAB SALDADO	608.172	55.082	62.080	615.170
ConabPrev - Consolidado	386.311	34.988	39.434	390.757
Submassa 1	377.427	34.183	38.527	381.771
Submassa 2	8.884	805	907	8.986

## 5.2. Gestão Administrativa

Abaixo são demonstrados os valores a receber da Gestão Administrativa:

	2025	2024
<b>Recursos a Receber</b>	<b>743</b>	<b>230</b>
Responsabilidade Empregados	218	82
Despesas Pagas Antecipadas	490	113
Depósitos Judiciais e Recursais	35	35

## 6. REALIZÁVEL - INVESTIMENTOS

### 6.1. Composição da Carteira

Em 31 de dezembro de 2025 e 2024, a carteira de títulos e valores mobiliários, por montante e natureza dos investimentos, pode ser assim demonstrada:

	2025							2024	
	CONAB	CONAB SALDADO	ConabPrev			Família Prev	PGA	Total	Total
			Submassa 1	Submassa 2	Consolidado				
<b>INVESTIMENTOS</b>	<b>15.142</b>	<b>1.108.130</b>	<b>605.527</b>	<b>538.505</b>	<b>1.144.032</b>	<b>2.469</b>	<b>23.491</b>	<b>2.293.264</b>	<b>2.027.097</b>
Títulos Públicos Federais - NTN-B	-	506.905	-	-	-	-	9.671	516.576	495.542
<b>Fundos de Investimentos</b>	<b>14.628</b>	<b>552.740</b>	<b>575.738</b>	<b>507.800</b>	<b>1.083.538</b>	<b>2.468</b>	<b>13.820</b>	<b>1.667.194</b>	<b>1.434.425</b>
Renda Fixa	13.977	491.035	471.231	418.276	889.507	2.226	12.003	1.408.748	1.134.195
Ações (FIA)	-	-	50.270	40.877	91.147	-	-	91.147	98.309
Multimercado	651	61.705	44.712	43.711	88.423	242	1.817	152.838	187.554
Exterior (FIEEX-BDR)	-	-	9.525	4.936	14.461	-	-	14.461	14.367
<b>Imóveis</b>	<b>498</b>	<b>39.051</b>	<b>18.249</b>	<b>6.544</b>	<b>24.793</b>	<b>-</b>	<b>-</b>	<b>64.342</b>	<b>66.050</b>
Imóveis para Renda	196	15.385	7.185	2.577	9.762	-	-	25.343	25.250
Participações em Shopping Center	302	23.666	11.064	3.967	15.031	-	-	38.999	40.800
<b>Operações com Participantes</b>	<b>16</b>	<b>9.432</b>	<b>11.538</b>	<b>24.161</b>	<b>35.699</b>	<b>-</b>	<b>-</b>	<b>45.147</b>	<b>31.080</b>
Empréstimos	16	9.432	11.538	24.161	35.699	-	-	45.147	31.080
<b>Outros Realizáveis</b>	<b>-</b>	<b>2</b>	<b>2</b>	<b>-</b>	<b>2</b>	<b>1</b>	<b>-</b>	<b>5</b>	<b>-</b>

As rentabilidades auferidas no ano 2025, nos investimentos dos planos de benefícios e PGA, assim como as metas e índices de referência, foram:

Plano	Rentabilidade	Meta/Índice de Referência	% Apurado
CONAB	12,04%	INPC + 4%	8,05%
CONAB SALDADO	10,84%	INPC + 4%	8,05%
ConabPrev - Consolidado	12,97%	INPC + 4%	8,05%
Submassa 1	12,88%	INPC + 4%	8,05%
Submassa 2	13,09%	INPC + 4%	8,05%
FamíliaPrev	14,83%	INPC + 4%	8,05%
PGA	14,37%	CDI	14,31%

As aplicações dos recursos dos Planos seguem as diretrizes das respectivas Políticas de Investimentos de 2025, aprovadas pelo Conselho Deliberativo da Entidade, e da Resolução CMN nº 4.994/2022.

## 6.2. Títulos para Negociação (Marcação a Mercado)

Demonstramos abaixo a composição da carteira de NTN-B alocadas na categoria Títulos para Negociação, nas carteiras próprias e nos fundos de investimentos exclusivos, por plano de benefícios e PGA, de 2025 e 2024:

Título	Vencido	2025							Total	2024
		CONAB	CONAB SALDADO	ConabPrev			Família Prev	PGA		
				Submassa 1	Submassa 2	Consolidado				Total
NTN-B	15/05/2025	-	-	-	-	-	-	-	-	35.530
NTN-B	15/08/2026	298	14.542	13.909	12.375	26.284	1	-	41.125	39.219
NTN-B	15/05/2027	260	12.671	12.120	10.783	22.903	1	3.359	39.194	37.113
NTN-B	15/08/2028	389	19.005	18.178	16.173	34.351	1	-	53.746	50.539
NTN-B	15/05/2029	251	12.252	11.719	10.426	22.145	1	3.509	38.158	35.988
NTN-B	15/08/2032	-	-	-	-	-	-	2.803	2.803	2.648
<b>Total</b>		<b>1.198</b>	<b>58.470</b>	<b>55.926</b>	<b>49.757</b>	<b>105.683</b>	<b>4</b>	<b>9.671</b>	<b>175.026</b>	<b>201.037</b>

## 6.3. Títulos Mantidos até o Vencimento (Marcação na Curva)

Demonstramos abaixo a composição da carteira de NTN-B alocadas na categoria Títulos Mantidos até o Vencimento, nas carteiras próprias e nos fundos de investimentos exclusivos, por plano de benefícios e PGA, de 2025 e 2024.

Consolidado					
Título	Vencido	Qtd.	Valor da Aplicação	Saldo em 31/12/2025	Saldo em 31/12/2024
NTN-B	15/05/2027	5.000	20.483	23.274	22.423
NTN-B	15/08/2028	10.050	39.896	47.369	45.480
NTN-B	15/08/2030	24.300	100.002	110.754	45.899
NTN-B	15/08/2032	23.000	96.979	103.627	77.881
NTN-B	15/05/2033	32.000	134.024	136.853	130.050
NTN-B	15/05/2035	56.700	190.948	256.540	245.436
NTN-B	15/08/2040	56.810	235.241	276.289	265.193
NTN-B	15/05/2045	65.220	267.939	303.549	215.238
NTN-B	15/08/2050	30.990	130.883	166.557	159.990
NTN-B	15/05/2055	13.600	56.073	73.318	70.387
NTN-B	15/08/2060	17.500	71.560	76.407	34.254
<b>Total</b>		<b>335.170</b>	<b>1.344.027</b>	<b>1.574.537</b>	<b>1.312.231</b>

**CONAB**

Título	Vencido	Qtd.	Valor da Aplicação	Saldo em 31/12/2025	Saldo em 31/12/2024
NTN-B	15/08/2030	104	432	456	-
NTN-B	15/08/2032	94	406	406	299
NTN-B	15/05/2033	188	792	791	964
NTN-B	15/05/2035	389	1.294	1.756	2.157
NTN-B	15/08/2040	306	1.263	1.506	1.856
NTN-B	15/05/2045	351	1.436	1.616	1.285
NTN-B	15/08/2050	99	400	552	681
NTN-B	15/05/2055	65	262	354	437
NTN-B	15/08/2060	72	288	294	-
<b>Total</b>		<b>1.670</b>	<b>6.573</b>	<b>7.731</b>	<b>7.679</b>

**CONAB SALDADO**

Título	Vencido	Qtd.	Valor da Aplicação	Saldo em 31/12/2025	Saldo em 31/12/2024
NTN-B	15/05/2027	5.000	20.483	23.274	22.423
NTN-B	15/08/2028	10.050	39.896	47.369	45.480
NTN-B	15/08/2030	15.057	61.405	70.029	45.899
NTN-B	15/08/2032	14.597	60.707	67.422	56.568
NTN-B	15/05/2033	15.194	63.305	66.219	61.401
NTN-B	15/05/2035	21.989	75.490	99.793	91.792
NTN-B	15/08/2040	29.461	122.538	141.897	132.937
NTN-B	15/05/2045	33.857	139.785	159.280	123.717
NTN-B	15/08/2050	22.135	95.168	117.321	111.499
NTN-B	15/05/2055	7.783	32.689	41.699	39.280
NTN-B	15/08/2060	11.036	45.834	50.132	34.254
<b>Total</b>		<b>186.159</b>	<b>757.300</b>	<b>884.435</b>	<b>765.250</b>

**ConabPrev**

Título	Vencido	Qtd.	Valor da Aplicação	Submassa 1	Submassa 2	Saldo em 31/12/2025	Saldo em 31/12/2024
NTN-B	15/08/2030	9.140	38.164	21.309	18.959	40.267	-
NTN-B	15/08/2032	8.309	35.865	18.944	16.855	35.799	21.014
NTN-B	15/05/2033	16.617	69.926	36.959	32.882	69.841	67.685
NTN-B	15/05/2035	34.321	114.161	82.017	72.969	154.986	151.487
NTN-B	15/08/2040	27.041	111.437	70.320	62.563	132.883	130.400
NTN-B	15/05/2045	31.010	126.715	75.488	67.161	142.649	90.236
NTN-B	15/08/2050	8.756	35.314	25.762	22.920	48.683	47.810
NTN-B	15/05/2055	5.752	23.121	16.544	14.719	31.263	30.670
NTN-B	15/08/2060	6.391	25.437	13.749	12.232	25.981	-
<b>Total</b>		<b>147.338</b>	<b>580.139</b>	<b>361.092</b>	<b>321.260</b>	<b>682.352</b>	<b>539.302</b>

**FamíliaPrev**

Título	Vencido	Qtd.	Valor da Aplicação	Saldo em 31/12/2025	Saldo em 31/12/2024
NTN-B	15/08/2030	0,2	1	1	-
NTN-B	15/08/2032	0,2	1	1	-
NTN-B	15/05/2033	0,4	1	1	-
NTN-B	15/05/2035	0,9	3	4	-
NTN-B	15/08/2040	0,7	3	3	-
NTN-B	15/05/2045	0,8	3	4	-
NTN-B	15/08/2050	0,2	1	1	-
NTN-B	15/05/2055	0,1	1	1	-
NTN-B	15/08/2060	0,2	1	1	-
<b>Total</b>		<b>4</b>	<b>15</b>	<b>17</b>	<b>-</b>

Em conformidade com as orientações da Resolução CNPC nº 43/2021, o Cibrius atesta a intenção de manutenção de títulos e valores mobiliários classificados na categoria Títulos Mantidos até o Vencimento. A solvência financeira é analisada com base na projeção dos fluxos financeiro e atuarial e caracterizada pela capacidade de atendimento das necessidades de liquidez do Instituto, em função dos direitos dos participantes, das obrigações da Entidade e do perfil do exigível atuarial de seus Planos de Benefícios, considerando o volume e os prazos de vencimentos acima demonstrados, tendo sido atestada pela Wedan Consultoria e Gestão de Riscos Ltda (Wedan), empresa responsável técnica atuarial dos Planos de Benefícios do Cibrius, nos seus Pareceres Atuariais dos Planos CONAB, CONAB SALDADO, ConabPrev.

Mantendo o intuito de fortalecer a sustentabilidade de longo prazo de seus planos e atendendo aos requisitos legais, em 2025, foram adquiridas NTN-B com vencimento entre 2030 e 2060, no montante de R\$ 200.470 mil, classificadas na categoria “Títulos Mantidos até o Vencimento”.

#### 6.4. Fundos de Investimentos

Demonstramos a seguir a composição da carteira de investimentos o Cibrius alocadas em fundos de investimentos exclusivos e não exclusivos.

##### 6.4.1. Fundos Exclusivos

Nome do Fundo	Administrador	Tipo	2025						Família Prev	PGA	Total	Total
			CONAB	CONAB SALDADO	ConabPrev							
					Submassa 1	Submassa 2	Consolidado					
Cibrius FIF Renda Fixa RL	Intrag	RF	9.992	487.849	466.609	415.136	881.745	22	-	1.379.609	1.112.846	
Cibrius FIF Ações RL	Intrag	FIA	-	-	50.270	40.877	91.147	-	-	91.147	98.309	
Cibrius FIF Multimercado CP RL	Intrag	MM	367	34.977	25.018	23.948	48.967	-	-	84.311	130.486	
Cibrius FIF Imob Multim CP RL	Intrag	MM	284	26.728	19.694	19.763	39.456	-	-	66.468	57.028	
<b>Total</b>			<b>10.643</b>	<b>549.555</b>	<b>561.591</b>	<b>499.724</b>	<b>1.061.315</b>	<b>22</b>	<b>-</b>	<b>1.621.534</b>	<b>1.398.669</b>	

## 6.4.2. Fundos Não Exclusivos

Nome do Fundo	Administrador	Tipo	2025								2024	
			CONAB	CONAB SALDADO	ConabPrev			Familia Prev	PGA	Total	Total	
					Submassa 1	Submassa 2	Consolidado					
Bradesco IDKA Pré 2 FIF RF RL	Bradesco	RF	-	-	-	-	-	-	-	2.821	2.821	3.684
Bradesco Performance Inst FIF RF CP LP RL	Bradesco	RF	-	-	-	-	-	-	521	4.133	4.654	6.471
BTG Pactual CDB Plus FIF RF RL	BTG Pactual	RF	-	-	-	-	-	-	92	-	92	26
Itaú Institucional FIF RF Ref DI RL	Itaú	RF	1.331	3.185	4.622	3.140	7.762	422	1.786	14.486	-	-
Itaú Institucional IRF M 1 FIF RF RL	Itaú	RF	-	-	-	-	-	-	52	-	52	45
MCA II FIC FIDC RL	BTG Pactual	RF	-	-	-	-	-	-	223	-	223	40
Root Capital Créd HG Plus FIF Multim CP RL	BNY Mellon	MM	-	-	-	-	-	-	242	1.817	2.059	-
Safra Capital Market Premium FIF RF Ref DI RL	Safra	RF	-	-	-	-	-	-	423	1.047	1.471	-
Safra Consumo Americano FIF Ações BDR RL	Safra	FIA	-	-	4.825	2.515	7.340	-	-	-	7.340	8.574
Safra Soberano Reg Próprio II FIF RF Ref DI RL	Safra	RF	-	-	-	-	-	-	100	-	100	4.047
Tivio Banks FIF RF CP RL	BEM DTVM	RF	2.654	-	-	-	-	-	423	2.163	5.240	5.398
Western Asset FIF Ações BDR RL	BNP Paribas	FIA	-	-	4.700	2.421	7.121	-	-	-	7.121	7.292
Western Asset IMA-B 5 Ativo FI RF	BNP Paribas	RF	-	-	-	-	-	-	-	-	-	179
<b>Total</b>			<b>3.985</b>	<b>3.185</b>	<b>14.147</b>	<b>8.076</b>	<b>22.223</b>	<b>2.446</b>	<b>13.820</b>	<b>45.660</b>	<b>35.756</b>	

Os Fundos de Investimentos totalizavam R\$ 1.667.194 mil em 31/12/2025 (R\$ 1.434.425 mil em 31/12/2024).

Em conformidade com as Políticas de Investimentos dos Planos, para o exercício de 2026 a Entidade pretende manter a utilização de Fundos de Investimento Exclusivos na operação e segregação de seus investimentos.

## 6.5. Provisão para Perdas com Investimentos

Foram mantidas, para fins de registros, as provisões para perdas estimadas de ativos de investimentos constituídas em exercícios anteriores a 2025 não tendo ocorrido eventos que ensejassem novas provisões neste exercício. A seguir, demonstra-se o estoque:

Ano do Provisionamento	Título/Emissor	Ano do Investimento	Valor Provisionado	Valor (*) Recuperado	Saldo em 31/12/2025	Saldo em 31/12/2024
1999	Debêntures Conversíveis - Buettner	1995	825	161	664	664
2000	Debêntures Conversíveis - Buettner	1995	865	-	865	865
2000	Debêntures Conversíveis - Fenciapar	1997	125	16	109	109
2000	Debêntures não Conversíveis - Easypar	1998/1999	6.865	-	6.865	6.865
2000	Debêntures não Conversíveis - Lorenz	1998	1.118	-	1.118	1.118
2001	Ações da Prata DTVM - CRT	1996	1.136	-	1.136	1.136
2001	Debêntures Conversíveis - Wiest S/A	1996	815	-	815	815
2001	Debêntures não Conversíveis - Celpar	1998	1.416	62	1.354	1.354
2002	Debêntures não Conversíveis - Inepar	1997	291	291	-	-
2003	Debêntures não Conversíveis - Celpar	1998	74	-	74	74
2015	Debêntures não Conversíveis - Comanche	2010	7.936	-	7.936	7.936
2016	Ações da Minasfer	1999	66	-	66	66
2016	Debêntures não Conversíveis - Hopi Hari	2009	832	268	564	626
<b>Total</b>			<b>22.364</b>	<b>798</b>	<b>21.566</b>	<b>21.628</b>

(\*) Valores recuperados entre o período da provisão até 31/12/2025.

Ressalta-se que os ativos provisionados para perdas (devedores duvidosos) no período de 1999 a 2003 foram adquiridos em época anterior à intervenção da SPC, atual Previc, no Cibrius, encerrada em novembro de 2007 (Ofício SPC/DEFI/CGRE nº 2791, de 31/07/2006).

Com relação aos provisionamentos para perdas estimadas, o Cibrius ingressou com ações judiciais para recuperação dos referidos investimentos, as quais representam as principais contingências

ativas, que não são registradas contabilmente em atendimento aos princípios contábeis do conservadorismo e da prudência e consoante a Resolução CFC nº 1.180/2009 (NBC TG 25)

## 6.6. Imóveis

Referem-se aos investimentos em imóveis para geração de renda, assim compostos:

	2025	2024
<b>IMÓVEIS</b>	<b>64.343</b>	<b>66.050</b>
<b>Locados a Terceiros</b>	<b>25.343</b>	<b>25.250</b>
SCRN 706/707 - Bl. D - Nº 42 - Sede CIBRIUS - Brasília/DF	3.409	2.790
SCRN 706/707 - Bl. D - Nº 42 - Academia - Brasília/DF	7.004	8.800
SHN - Qd. 02 - Garvey Park - Lojas 142 e 150 - Brasília/DF	282	214
Centro Século XXI - Curitiba/PR	14.552	13.353
Valores a Receber	96	93
<b>Participação em Shopping Center</b>	<b>39.000</b>	<b>40.800</b>

A Entidade procede à reavaliação dos imóveis que compõem sua carteira imobiliária, atendendo ao estabelecido na Resolução Previc nº 23/2023. As reavaliações realizadas em 2025 apresentaram os seguintes resultados:

Descrição	Data da Reavaliação	Reavaliação em 2024	Reavaliação em 2025	Resultado da Reavaliação em 2025
SCRN 706/707 - Sede CIBRIUS - Brasília/DF	16/10/2025	2.790	3.409	619
SCRN 706/707 - Academia - Brasília/DF	16/10/2025	8.800	7.004	(1.796)
SHN - Garvey Park - Lojas - Brasília/DF	16/10/2025	214	282	68
Centro Século XXI - Curitiba/PR	16/10/2025	13.353	14.552	1.199
Conjunto Nacional Brasília - Brasília/DF	25/10/2025	40.800	39.000	(1.800)
<b>Total</b>		<b>65.957</b>	<b>64.247</b>	<b>(1.710)</b>

Os resultados das reavaliações foram contabilizados no exercício de 2025, conforme preconiza a Resolução CNPC nº 43/2021.

Descrição	Empresa	CNPJ	Responsável Técnico
SCRN 706/707 - Sede CIBRIUS - Brasília/DF	Binswanger Brazil	02.164.894/0001-80	Isabela Dora Costa Monastersky
SCRN 706/707 - Academia - Brasília/DF	Binswanger Brazil	02.164.894/0001-80	Isabela Dora Costa Monastersky
SHN - Garvey Park - Lojas - Brasília/DF	Binswanger Brazil	02.164.894/0001-80	Isabela Dora Costa Monastersky
Centro Século XXI - Curitiba/PR	Binswanger Brazil	02.164.894/0001-80	Isabela Dora Costa Monastersky
Conjunto Nacional Brasília - Brasília/DF	Colliers Technical Services Ltda.	43.262.770/0001-15	Fabio Sodeyama

Apesar da revogação do § 5º do Art. 37 da Resolução CMN nº 4.994 /2022 (Resolução CMN nº 5.202/2025), que estabelecia a obrigatoriedade de alienação do estoque de imóveis pertencentes às carteiras próprias dos Planos que administra ou de constituição de Fundo de Investimento Imobiliário para abrigá-los, o Cibrius mantém o plano de ação para sua alienação em função de suas características e das rentabilidades auferidas, não tendo sido alienado nenhum imóvel no exercício de 2025.

Os Imóveis localizados nas Ruas São Cristóvão e Teixeira Soares, no município do Rio de Janeiro/RJ, relacionados à execução das garantias de Cédulas de Crédito Imobiliário - CCI emitidas pela M.

Brasil, permanecem indisponíveis em virtude de processos judiciais que discutem sua propriedade, pendentes de julgamento.

Em razão das incertezas que envolvem estes processos e considerando as disposições legais quanto aos procedimentos contábeis e operacionais a serem observados pelas EFPC, assim como os princípios de conservadorismo e prudência mencionados no art. 12 da Resolução do CGPC nº 13/2004, a Diretoria Executiva, embasada nas manifestações técnicas contábil e jurídica recebidas acerca do assunto, decidiu, no exercício de 2021, pelo registro de provisão para ajuste de valor referente ao saldo existente dos citados imóveis, no montante de R\$ 3.096 mil, registrado como Outros Investimentos Imobiliários. Em 2025, a situação dos citados imóveis permaneceu inalterada.

### 6.7. Operações com Participantes

Referem-se aos empréstimos concedidos aos participantes e assistidos dos Planos de Benefícios, com prazos entre 2 e 96 meses e utilização de taxas pré-fixadas, cujos saldos líquidos estão a seguir demonstrados:

	2025	2024
<b>Operações com Participantes</b>	<b>45.147</b>	<b>31.080</b>
CONAB	16	39
CONAB SALDADO	9.432	8.154
ConabPrev - Consolidado	35.699	22.887
Submassa 1	11.538	8.591
Submassa 2	24.161	14.296

As provisões para perdas referentes aos créditos de liquidação duvidosa sobre as inadimplências totalizaram R\$ 288 mil no exercício de 2025 (R\$ 437 mil em 2024) e já estão inclusas nos valores acima demonstrados. As referidas provisões atenderam aos critérios fixados pela Resolução Previc nº 23/2023. O Cibrius vem regularmente, após tentativa de cobrança administrativa, movendo ações judiciais de cobrança contra os devedores inadimplentes. No exercício de 2025 foram feitas 2 (duas) baixas definitivas em atendimento ao que preconiza o art. 203 da mencionada Resolução.

### 7. IMOBILIZADO E INTANGÍVEL

Os valores foram contabilizados pelo custo de aquisição e respectivas depreciações e amortizações, consoante a Resolução Previc nº 23/2023 e a NBCTG 27 do CFC, pelo método linear as taxas de:

- Móveis, Utensílios, Máquinas e Equipamentos: 10% a.a.;
- Veículos e Hardwares: 20% a.a.; e
- Ventiladores - Refrigeradores de Ar: 25% a.a.
- Intangível: 20% a.a.

Demonstramos abaixo a composição do Ativo Imobilizado e Intangível:

Descrição	Deprec. (Tx. Anual)	2025		2024
		Valor de Custo	Deprec./ Amortização	Valor de Residual
<b>Imobilizado</b>		<b>914</b>	<b>(560)</b>	<b>354</b>
Hardware	20%	433	(314)	119
Máquinas e Equipamentos	10%	21	(13)	8
Móveis e Utensílios	10%	353	(126)	227
<b>Intangível</b>		<b>568</b>	<b>(180)</b>	<b>388</b>
Fomento	20%	535	(147)	388
<b>Imobilizado e Intangível</b>		<b>1.482</b>	<b>(740)</b>	<b>742</b>

O valor residual de R\$ 388 mil, corresponde aos custos de implantação e prospecção do Plano FamíliaPrev, registrados no Intangível - Fomento até 06/2025, conforme orientações das Resoluções CNPC nº 43/2021 e Previc nº 23/2023.

## 8. EXIGÍVEL OPERACIONAL

O Exigível Operacional representa o Contas a Pagar da Entidade, com saldo em 31/12/2025 de R\$ 19.429 mil (R\$ 12.570 mil em 31/12/2024), assim composto:

	2025	2024
<b>Gestão Previdencial</b>	<b>17.396</b>	<b>11.016</b>
Benefícios a Pagar	12.461	9.291
Retenções a Recolher	4.152	1.680
Outras Exigibilidades	783	45

	2025	2024
<b>Gestão Administrativa</b>	<b>1.963</b>	<b>1.512</b>
Folha de Pagamento	1.495	1.212
Retenções a Recolher	245	187
Tributos a Recolher	76	52
Fornecedores	15	58
Outras Exigibilidades	132	3

	2025	2024
<b>Investimentos</b>	<b>70</b>	<b>42</b>
Imóveis	16	-
Empréstimos a Participantes	3	-
Tributos a Recolher	11	16
Taxas de Custódia a Pagar	40	26

## 9. EXIGÍVEL CONTINGENCIAL

O Exigível Contingencial está representado por provisões registradas nas Gestões Previdencial, Administrativa e de Investimentos, decorrentes de demandas judiciais em que o Cibrius figura como réu e cuja probabilidade de perda foi avaliada pela Consultoria Jurídica da Entidade como provável e atestado

pelo Atuário do Plano de Benefícios, quando caracterizado algum tipo de risco atuarial, detalhado em Controle de Processos Judiciais por ela elaborado e disponibilizado mensalmente, assim composto:

	2025	2024
<b>EXIGÍVEL CONTINGENCIAL</b>	<b>2.651</b>	<b>1.896</b>
<b>Gestão Previdencial</b>	<b>2.289</b>	<b>1.534</b>
CONAB	1.889	1.264
CONAB SALDADO	400	270
<b>Gestão Administrativa</b>	<b>305</b>	<b>305</b>
<b>Investimentos</b>	<b>57</b>	<b>57</b>

**a) Contingências Previdenciais:** valores relacionados a uma demanda envolvendo o Plano CONAB em que um empregado da Conab requereu o resgate de valor aportado pela Patrocinadora, mas que na avaliação jurídica, a partir de 07/2025, foi definido como provável a perda de apenas 50% do valor originalmente provisionado, corrigido pelo índice adotado pelo tribunal responsável pela ação judicial, e outra demanda envolvendo o Plano CONAB SALDADO na qual há pedido de concessão do valor mensal da pensão por morte, tendo sido atualizado para o caso de eventual condenação.

**b) Contingência Administrativa:** refere-se a uma demanda judicial trabalhista movida por ex-empregado do Instituto, R\$ 270 mil, acrescido de depósito judicial de R\$ 35 mil.

**c) Contingência de Investimentos:** refere-se a uma demanda judicial de honorários advocatícios sobre a ação de recuperação dos precatórios da OFND de R\$ 57 mil rateado proporcionalmente entre os planos e registrado em 06/2024.

Há outras demandas judiciais relativas à Gestão Previdencial em que o Cibrius figura como réu, mas cuja probabilidade de perda foi avaliada como **possível**, não havendo necessidade de registro contábil de contingência, totalizando em 2025 R\$ 45 mil (2024 R\$ 651 mil), assim compostas:

	2025	2024
<b>EXIGÍVEL CONTINGENCIAL</b>	<b>45</b>	<b>651</b>
<b>Gestão Previdencial</b>	<b>45</b>	<b>651</b>
CONAB SALDADO	2	2
ConabPrev - Consolidado	43	649

## 10. PATRIMÔNIO SOCIAL

### 10.1. Provisões Matemáticas

As Provisões Matemáticas foram registradas com base nas informações apresentadas nos respectivos Laudos Atuariais elaborados pela Wedan.

	2025	2024
<b>PROVISÕES MATEMÁTICAS</b>	<b>2.776.352</b>	<b>2.617.540</b>
<b>Benefícios Concedidos</b>	<b>1.236.969</b>	<b>1.187.607</b>
<b>Contribuição Definida</b>	<b>337.447</b>	<b>298.759</b>
<b>Benefícios Futuros Programados</b>	<b>325.159</b>	<b>288.561</b>
ConabPrev	324.636	288.502
Submassa 1	306.399	273.944
Submassa 2	18.237	14.558
FamíliaPrev	523	59
<b>Benefícios Futuros Não Programados</b>	<b>12.288</b>	<b>10.198</b>
ConabPrev	12.288	10.198
Submassa 1	11.127	9.215
Submassa 2	1.161	983
<b>Benefício Definido Estruturado em Regime de Capitalização</b>	<b>899.522</b>	<b>888.848</b>
<b>Benefícios Futuros Programados</b>	<b>766.062</b>	<b>760.838</b>
CONAB	13.145	13.313
CONAB Saldado	752.917	747.525
<b>Benefícios Futuros Não Programados</b>	<b>133.460</b>	<b>128.010</b>
CONAB	3.848	3.815
CONAB Saldado	129.612	124.195
<b>Benefícios a Conceder</b>	<b>1.541.256</b>	<b>1.431.923</b>
<b>Contribuição Definida</b>	<b>1.116.546</b>	<b>1.003.113</b>
<b>Saldo de Contas - Parcela Patrocinadores/Instituidores</b>	<b>299.770</b>	<b>248.212</b>
ConabPrev	299.770	248.212
Submassa 1	61.753	55.763
Submassa 2	238.017	192.449
<b>Saldo de contas - Parcela Participantes</b>	<b>816.776</b>	<b>754.901</b>
ConabPrev	814.841	754.523
Submassa 1	565.748	551.652
Submassa 2	249.093	202.871
FamíliaPrev	1.935	378
<b>Benefício Definido Estruturado em Regime de Capitalização Programado</b>	<b>424.420</b>	<b>428.538</b>
CONAB	4.036	3.351
CONAB Saldado	420.384	425.187
<b>Benefício Definido Estruturado em Regime de Capitaliz. Não Programado</b>	<b>290</b>	<b>272</b>
CONAB Saldado	290	272
<b>( - ) Provisões Matemáticas a Constituir</b>	<b>(1.873)</b>	<b>(1.990)</b>
<b>( - ) Déficit Equacionado</b>	<b>(1.873)</b>	<b>(1.990)</b>
CONAB	<b>(1.873)</b>	<b>(1.990)</b>
( - ) Participantes	(359)	(326)
( - ) Assistidos	(1.514)	(1.664)

Com relação ao Plano ConabPrev, as submassas estão assim caracterizadas:

**a) Submassa 1:** participantes e assistidos vinculados à Patrocinadora Conab e que optaram pela migração integral de suas reservas matemáticas do Plano de Origem (Plano CONAB) para o Plano ConabPrev, em 01/12/2015; e

**b) Submassa 2:** participantes e assistidos que escolheram a opção dupla, ou seja, migração de suas reservas matemáticas do Plano de Origem (Plano CONAB) para o Plano CONAB SALDADO em 01/12/2015 e com novas contribuições efetuadas no Plano ConabPrev, participantes e assistidos vinculados ao Patrocinador Cibrius e novos participantes inscritos a partir daquela data.

As hipóteses atuariais utilizadas na avaliação atuarial dos planos de benefícios, aplicadas com base em estudo de aderência elaborados pela Wedan na avaliação atuarial de 2025 foram:

Hipóteses/Premissas		CONAB	CONAB SALDADO	ConabPrev
Biométricas	Tábua de Mortalidade Geral	AT-2000 M&F (Suavizada em 10%)	AT-2000 M&F (Suavizada em 10%)	AT-2000 M&F Suavizada em 10%
	Tábua de Mortalidade de Inválidos	Winkelevoss	Winkelevoss	MI-85 Female
	Tábua de Entrada em Invalidez	TASA 1927	TASA 1927	TASA 1927
Demográficas	Tábua de Rotatividade	Não aplicável	0,00% a.a.	Não aplicável
	Composição Familiar	- Benef. a Conceder: Padrão - Benef. a Concedidos: Real	- Benef. a Conceder: Padrão - Benef. a Concedidos: Real	Não aplicável
	Entrada em Aposentadoria	-	-	-
Econômico Financeiras	Taxa Real de Juros	4,00% a.a.	4,00% a.a.	4,00% a.a.
	Crescimento Real de Salários	Não aplicável	Não aplicável	Não aplicável
	Crescimento Real de Benefícios	0,00%	0,00%	0,00%
	Fator de Capacidade	98,07%	98,07%	Não aplicável
	Índice de Atualização	INPC (IBGE)	INPC (IBGE)	Cotas do Patrimônio
Regimes Métodos	Regime Financeiro	Capitalização	Capitalização	Capitalização
	Método de Financiamento (BD)	Agregado	Agregado	-

## 10.2. Provisões Matemáticas a Constituir

O valor de provisões matemáticas a constituir do Plano CONAB em 2025 era de R\$ 1.873 mil (R\$ 1.990 mil em 2024) e refere-se ao déficit em equacionamento apurado em 2015, para o qual foram estabelecidas contribuições extraordinárias para cobertura das parcelas relativas aos participantes e assistidos.

## 11. EQUILÍBRIO TÉCNICO

A posição do Equilíbrio Técnico dos Planos CONAB e CONAB SALDADO, de acordo com a *Duration* calculada pelo atuário responsável, é a seguinte:

	2025	2024
<b>EQUILÍBRIO TÉCNICO</b>	<b>400.775</b>	<b>323.265</b>
<b>Superávit Técnico Acumulado</b>	<b>400.775</b>	<b>323.265</b>
<b>Reserva de Contingência</b>	<b>254.720</b>	<b>257.361</b>
Conab	249	1.064
Conab Saldado	254.471	256.297
<b>Reserva Especial</b>	<b>146.055</b>	<b>65.904</b>
Conab Saldado	146.055	65.904

O superávit apurado no Plano CONAB foi destinado exclusivamente à constituição de reserva de contingência, conforme limites estabelecidos no art. 15 da Resolução CNPC nº 30/2018, considerado o menor dentre os dois valores, limitada ao superávit acumulado:

CONAB	2025	2024
Provisões Matemáticas	19.156	18.489
25% das Provisões Matemáticas	4.789	4.622
Duração do Passivo do Plano	8,1462	8,3823
[10% + (1% x duração do passivo do plano)] x Provisão Matemática	3.476	3.399
Superávit acumulado	249	1.064
<b>Reserva de Contingência, limitada ao Superávit acumulado</b>	<b>249</b>	<b>1.064</b>

Da mesma forma, o superávit apurado no Plano CONAB SALDADO foi destinado à constituição de reserva de contingência, mas o montante excedente em relação ao superávit acumulado foi registrado como Reserva Especial para Revisão de Plano, conforme estabelecido no art. 16 da Resolução CNPC nº 30/2018, considerado o menor limite dentre os dois valores:

CONAB SALDADO	2025	2024
Provisões Matemáticas	1.303.203	1.297.179
25% das Provisões Matemáticas	325.801	324.295
Duração do Passivo do Plano	9,5266	9,7580
[10% + (1% x duração do passivo do plano)] x Provisão Matemática	254.471	256.297
Superávit acumulado	400.526	322.201
<b>Reserva de Contingência</b>	<b>254.471</b>	<b>256.297</b>
<b>Reserva Especial para Revisão de Plano</b>	<b>146.055</b>	<b>65.904</b>

Destaca-se que este é o terceiro ano consecutivo que o Plano CONAB SALDADO apresenta valores em Reserva Especial para Revisão do Plano. Desta forma, durante o exercício de 2026, deverá ser elaborado estudo técnico para destinação da referida reserva e sua posterior utilização, de acordo com os requisitos legais, em atendimento ao que preconizam as Resoluções CNPC nº 30/2018 e Previc nº 23/2023.

Quanto aos Planos ConabPrev e FamíliaPrev, em função de suas características da modalidade de Plano de Contribuição Definida, o resultado é incorporado ao saldo de contas e conseqüentemente às Provisões Matemáticas, não havendo formação de reservas de contingência ou especial.

## 12. DURAÇÃO DO PASSIVO ATUARIAL (DURATION) E TAXA DE JUROS PARÂMETRO

A duração do passivo (*duration*) corresponde à média dos prazos dos fluxos de pagamentos de benefícios de cada Plano, líquido das contribuições normais e extraordinárias incidentes sobre esses benefícios, ponderada pelos valores presentes desses fluxos.

A taxa de juros parâmetro corresponde aquele cujo ponto da Estrutura a Termo de Taxa de Juros Média seja o mais próximo da duração do passivo do Plano de Benefícios. Os pontos das estruturas a Termo de Taxa de Juros Média e correspondentes taxas de juros parâmetros, assim como limites inferiores e superiores, aplicados na avaliação de 2025 foram divulgados através da Portaria Previc nº 343/2025.

Em atendimento às Resoluções CNPC nº 30/2018 e Previc nº 23/2023, a tabela abaixo demonstra a *duration* e as taxas de juros dos Planos:

Planos	Duração do Passivo (em anos)	Taxa de Juros Parâmetro (%a.a.)	Limite Inferior (% a.a)	Limite Superior (% a.a)	Taxa de Juros Adotada em 2025 (% a.a)	Taxa de Juros Adotada em 2024 (% a.a)
CONAB	8,1462	5,24%	3,67%	5,64%	4,00%	4,00%
CONAB SALDADO	9,5266	5,31%	3,72%	5,71%	4,00%	4,00%
ConabPrev	10,0000	5,33%	3,73%	5,73%	4,00%	4,00%
FamíliaPrev	10,0000	5,33%	3,73%	5,73%	4,00%	4,00%

### 13. AJUSTE DE PRECIFICAÇÃO E EQUILÍBRIO TÉCNICO AJUSTADO

De acordo com as Resoluções CNPC nº 30/2018 e Previc nº 23/2023, as EFPC devem apurar o ajuste de precificação, valor correspondente à diferença entre o valor dos títulos públicos federais atrelados a índice de preços classificados na categoria títulos mantidos até o vencimento, calculado considerando a taxa de juros real anual utilizada na respectiva avaliação atuarial e o valor contábil desses títulos, apresentando seu resultado na Demonstração do Ativo Líquido - DAL, do respectivo Plano de Benefícios. Em 31/12/2025, foram apurados os seguintes resultados ajustados para os Planos da modalidade de Benefício Definido, não aplicável aos Planos ConabPrev e FamíliaPrev em razão das suas características de Plano de Contribuição Definida.

Enfatizamos que, não existe registro contábil do ajuste de precificação, por força de ausência normativa:

CONAB	2025	2024
<b>Patrimônio de Cobertura</b>	<b>19.405</b>	<b>19.553</b>
Provisões Matemáticas	19.156	18.489
<b>(=) Superávit/Déficit Acumulado</b>	<b>249</b>	<b>1.064</b>
(+/-) Ajuste de Precificação	1.035	885
<b>(=) Superávit/Déficit Acumulado Ajustado</b>	<b>1.284</b>	<b>1.949</b>

CONAB SALDADO	2025	2024
<b>Patrimônio de Cobertura</b>	<b>1.703.729</b>	<b>1.619.380</b>
Provisões Matemáticas	1.303.203	1.297.179
<b>(=) Superávit/Déficit Acumulado</b>	<b>400.526</b>	<b>322.201</b>
(+/-) Ajuste de Precificação	142.172	112.779
<b>(=) Superávit/Déficit Acumulado Ajustado</b>	<b>542.698</b>	<b>434.980</b>

### 14. FUNDOS

#### 14.1. Fundos Previdenciais

Os valores dos Fundos da Gestão Previdencial com destinação específica constituída atuarialmente, com base no parecer atuarial de cada plano de benefícios, podem ser assim resumidos:

	2025	2024
<b>FUNDOS PREVIDENCIAIS</b>	<b>65.485</b>	<b>58.786</b>
<b>Reversão Saldo p/ Exigência Regulamentar</b>	<b>281</b>	<b>286</b>
CONAB	281	286
<b>Cobertura de Saldo Projetado</b>	<b>57.765</b>	<b>52.174</b>
ConabPrev	57.765	52.174
<b>Destinação de Excedentes - FDE</b>	<b>7.439</b>	<b>6.326</b>
ConabPrev	7.439	6.326

**a) Fundo de Reversão de Saldo por Exigência Regulamentar (Plano CONAB):** é constituído com a reserva de poupança de participantes desligados do Plano que não cumpriram as exigências legais e regulamentares para resgate ou que não a solicitaram, contudo, com direito a receber este valor no futuro.

**b) Fundo para Cobertura do Saldo Projetado (Plano ConabPrev):** constituído pela apropriação das contribuições de risco e parcelas não resgatáveis referentes aos participantes que efetuaram o cancelamento e o respectivo resgate, destinado à cobertura de saldos projetados em função de invalidez ou morte de participantes, cujos eventos ocorram antes da elegibilidade ao benefício pleno.

**c) Fundo de Destinação de Excedentes - FDE (Plano ConabPrev):** formado a partir da parcela da patrocinadora não resgatável pelos participantes optantes pelo resgate de suas reservas, das sobras das contas individuais, em caso de falecimento do Participante ou Assistido e inexistência dos seus respectivos beneficiários, beneficiários designados ou herdeiros legais e das receitas advindas das multas e atualizações por atraso no pagamento das contribuições normais e extraordinárias e destinado a cobrir eventuais insuficiências do Plano.

#### 14.2. Fundos Administrativos

É o patrimônio gerido pelo PGA, onde são registradas as receitas e despesas administrativas e o resultado dos investimentos do PGA, sendo o saldo do fundo administrativo, acrescido pelo resultado positivo (constituição) e reduzido pelo resultado negativo (reversão), em atendimento aos critérios fixados pelas Resoluções CNPC nº 43/2021 e Previc nº 23/2023, apresentando as seguintes participações dos Planos de Benefícios em 31/12/2025:

	2025	2024
<b>FUNDOS ADMINISTRATIVOS</b>	<b>24.176</b>	<b>25.327</b>
CONAB	195	204
CONAB Saldado	14.677	15.279
ConabPrev	9.304	9.844

#### 14.3. Fundos para Garantia das Operações com Participantes

O Fundo do Programa de Investimentos é constituído da taxa denominada Quota de Quitação por Morte (QQM), cobrada na concessão dos empréstimos de participantes e assistidos e que tem por finalidade fazer face à quitação dos empréstimos concedidos, na ocorrência do seu falecimento, apresentando os seguintes saldos por Planos de Benefícios em 31/12/2025:

	2025	2024
<b>FUNDO PARA GARANTIA DAS OPERAÇÕES COM PARTICIPANTES</b>	<b>8.193</b>	<b>7.597</b>
CONAB	77	74
CONAB SALDADO	4.507	4.279
ConabPrev Consolidado	3.609	3.244

### 15. CUSTEIO ADMINISTRATIVO

O custeio das despesas administrativas do Cibrius tem como fonte os valores transferidos dos Planos de Benefícios, referentes à taxa de administração de empréstimos concedidos a participantes e assistidos e a taxa de administração aplicada sobre Recursos Garantidores dos Planos de Benefícios (RGPB), tendo seu limite de transferência revisto anualmente pelo Conselho Deliberativo, fixados em

0,70% (Planos Patrocinados) e 1% (Plano FamíliaPrev) para 2025 (mesmos valores adotados para 2024), dentro do limite legal de até 1,00% ao ano, conforme estabelecido no artigo 20 da Resolução CNPC nº 62/2024 e do Regulamento do PGA. Em 2025, a taxa de administração situou-se no limite fixado pelo Conselho Deliberativo e, também, no limite legal, a seguir demonstrado:

Descrição	% Destinado	2025
<b>Recursos Garantidores das Reservas Técnicas (RGRT) em 12/2025</b>		<b>2.268.266</b>
<b>Recursos Destinados (Fontes)</b>		
Gestão Previdencial (Plano)		-
Investimentos (Custeio)		15.555
Investimentos (Taxa Administrativas de Empréstimos)		418
<b>Total de Recursos Destinados ao Custeio Administrativo em 2025</b>	<b>0,70%</b>	<b>15.973</b>
<b>Limite Legal Anual de Recursos Destinados para o PGA</b>	<b>1,00%</b>	<b>22.683</b>

Em 2025 as Despesas Administrativas foram maiores que as Receitas (Fontes), resultando numa reversão do Fundo Administrativo no valor de R\$ 1.151 (R\$ 3.188 mil em 2024):

Fontes	2025	2024	Despesas/Apuração do Resultado	2025	2024
Custeio Administrativo Previdencial	-	2	Despesas de Administração de Planos Previdenciais	(20.331)	(18.597)
Custeio Administrativo de Investimentos	15.555	13.749	Despesas de Implantação do Plano FamíliaPrev	(100)	(46)
Taxa de Administração de Empréstimos	418	255	<b>Despesas Administrativas</b>	<b>(20.431)</b>	<b>(18.643)</b>
Resultado dos Investimentos do PGA	3.182	1.440	Contingências Administrativas (Constituição/Reversão)	-	-
Receitas Diretas e Outras Receitas	125	9	<b>Total de Despesas</b>	<b>(20.431)</b>	<b>(18.643)</b>
<b>Total de Receitas (Fontes)</b>	<b>19.280</b>	<b>15.455</b>	<b>Reversão de Fundo Administrativo (Fontes - Despesas)</b>	<b>(1.151)</b>	<b>(3.188)</b>

As despesas administrativas apresentaram a seguinte composição:

	2025	2024
<b>Despesas Administrativas</b>	<b>20.431</b>	<b>18.643</b>
Pessoal e Encargos	15.735	14.422
Treinamentos/Congressos e Seminários	114	143
Viagens e Estadias	195	181
Serviços de Terceiros	2.414	2.213
Despesas Gerais	645	668
Depreciações e Amortizações	93	106
Tributos	1.135	864
Fomento	100	46

As despesas com Serviços de Terceiros apresentaram a seguinte composição:

	2025	2024
<b>Serviços de Terceiros</b>	<b>2.414</b>	<b>2.213</b>
Assessoria Atuarial	251	244
Assessoria Contábil e Tributária	522	444
Assessoria Jurídica	48	55
Tecnologia da Informação	1.047	943
Auditoria Contábil	91	78
Consultoria de Investimentos	46	48
Conservação e Manutenção	326	322
Assessoria ao Conselho Fiscal	18	9
Digitalização e Guarda de Documentos	41	41
Medicina e Segurança do Trabalho	17	8
Outras	7	21

## 16. CONSOLIDAÇÃO DAS DEMONSTRAÇÕES

Os ajustes e eliminações necessários à consolidação das Demonstrações Contábeis foram realizados de acordo com as Normas Brasileiras de Contabilidade e o item VI do art. 188 da Resolução Previc nº 23/2023.

No processo de consolidação das Demonstrações Contábeis do Cibrius foram realizadas as seguintes eliminações:

2025	ATIVO			PASSIVO		
	Participação no PGA	Contribuição para Custeio a Receber	A Receber Fluxo de Caixa	Participação no Fundo Administrativo	Valores a Repassar PGA	A Pagar Fluxo de Caixa
CONAB	195	-	-	(195)	(9)	(1)
CONAB Saldado	14.676	-	2	(14.676)	(652)	-
ConabPrev	9.304	-	1	(9.304)	(742)	-
FamíliaPrev	-	-	1	-	(2)	-
PGA	-	1.405	-	-	-	(3)
Eliminação	(24.175)	(1.405)	(4)	24.175	1.405	4
<b>Consolidado</b>	-	-	-	-	-	-

2024	ATIVO			PASSIVO		
	Participação no PGA	Contribuição para Custeio a Receber	A Receber Fluxo de Caixa	Participação Fundo Adm.	Valores a Repassar PGA	A Pagar Fluxo de Caixa
CONAB	204	-	-	(204)	-	-
CONAB Saldado	15.279	-	-	(15.279)	(8)	-
ConabPrev	9.844	-	-	(9.844)	(607)	-
FamíliaPrev	-	-	2	-	(580)	-
PGA	-	1.195	-	-	-	(2)
Eliminação	(25.327)	(1.195)	(2)	25.327	1.195	2
<b>Consolidado</b>	-	-	-	-	-	-

## 17. TRANSAÇÕES COM PARTES RELACIONADAS

Em atendimento à Resolução CFC nº 1.297/2010 e NBC GT 05 (R3) de 11/04/2014 e alterações posteriores, bem como o inciso XXIV e XXVI do art. 208 da Instrução Previc nº 23/2023, abaixo são

demonstradas as partes relacionadas que envolvem transações financeiras que caracterizam uma entidade fechada de previdência complementar, junto as suas patrocinadoras e Participantes/Assistidos.

O grau de dependência da patrocinadora demonstrado é calculado considerando as dívidas líquidas da patrocinadora divididas pelo total de ativos do plano de benefícios.

<b>CONAB</b>	<b>2025</b>	<b>2024</b>
<b>Patrocinadora</b>	<b>7.720</b>	<b>7.810</b>
Contrato de Dívida	7.720	7.810
<b>Grau de Dependência da Patrocinadora</b>	<b>33%</b>	<b>35%</b>
<b>Participantes/Assistidos</b>	<b>16</b>	<b>38</b>
Empréstimos	16	38
Déficit Equacionado	1.873	1.990

<b>CONAB Saldado</b>	<b>2025</b>	<b>2024</b>
<b>Patrocinadora</b>	<b>608.172</b>	<b>615.170</b>
Contrato de Dívida	608.172	615.170
<b>Grau de Dependência da Patrocinadora</b>	<b>35%</b>	<b>37%</b>
<b>Participantes</b>	<b>9.432</b>	<b>8.154</b>
Empréstimos	9.506	8.413
( - ) Perdas Estimadas (Empréstimos)	(74)	(259)

<b>ConabPrev - Consolidado</b>	<b>2025</b>	<b>2024</b>
<b>Patrocinadora</b>	<b>386.311</b>	<b>390.757</b>
Contrato de Dívida	386.311	390.757
<b>Grau de Dependência da Patrocinadora</b>	<b>25%</b>	<b>28%</b>
<b>Participantes</b>	<b>35.699</b>	<b>22.887</b>
Empréstimos	35.913	23.065
( - ) Perdas Estimadas (Empréstimos)	(214)	(178)

<b>ConabPrev - Submassa 1</b>	<b>2025</b>	<b>2024</b>
<b>Patrocinadora</b>	<b>377.427</b>	<b>381.771</b>
Contrato de Dívida	377.427	381.771
<b>Grau de Dependência da Patrocinadora</b>	<b>38%</b>	<b>41%</b>
<b>Participantes</b>	<b>11.538</b>	<b>8.591</b>
Empréstimos	11.606	8.702
( - ) Perdas Estimadas (Empréstimos)	(68)	(111)

<b>ConabPrev - Submassa 2</b>	<b>2025</b>	<b>2024</b>
<b>Patrocinadora</b>	<b>8.884</b>	<b>8.986</b>
Contrato de Dívida	8.884	8.986
<b>Grau de Dependência da Patrocinadora</b>	<b>2%</b>	<b>2%</b>
<b>Participantes</b>	<b>24.161</b>	<b>14.296</b>
Empréstimos	24.307	14.363
( - ) Perdas Estimadas (Empréstimos)	(146)	(67)

Informamos que o Cibrius não tem representação em conselhos de administração de outras empresas e possui convênio de adesão com a CONAB, patrocinadora dos planos CONAB, CONAB SALDADO e ConabPrev, e com a Abrapp, instituidora do plano FamíliaPrev.

## **18. GESTÃO BASEADA EM RISCOS**

A gestão baseada em riscos é um instrumento fundamental para a sustentabilidade do sistema no qual está inserido uma Entidade Fechada de Previdência Complementar, uma vez que protege a Entidade de ameaças potenciais e possibilita a criação de valor para os participantes, assistidos e demais interessados. O aprendizado com experiências vivenciadas e a antecipação de tendências futuras são fatores-chave para manter a gestão de riscos ao longo do tempo.

O Cibrius adota metodologia estruturada para identificar, avaliar, controlar e mitigar os riscos, envolvendo todas as áreas do Instituto, com foco na solidez, solvência e perenidade dos planos de benefícios administrados pela Entidade, garantindo o atendimento aos interesses dos participantes e assistidos e, também, o cumprimento das estratégias de gestão.

São avaliados os riscos:

- Riscos da Entidade: Governança e Imagem.
- Riscos dos Planos: Atuarial e de Investimentos.
- Riscos Operacionais: Processos.

## **19. SITUAÇÃO TRIBUTÁRIA**

Em âmbito federal, o Cibrius está sujeito somente à tributação de PIS, COFINS, IOF e TAFIC (Taxa de Fiscalização da Previc) e não possui tendências tributárias que ensejassem provisionamentos ou contingenciamentos relativos a outros tributos a pagar no encerramento do exercício. No âmbito Distrital, está sujeito aos seguintes impostos e contribuições tributárias: ITBI, IPTU, TLP e IPVA.

## **20. FATOS RELEVANTES**

Em 16/01/2025, foi divulgada a Lei Complementar nº 214, que institui o imposto sobre bens e serviços (IBS), a contribuição social sobre bens e serviços (CBS) e o imposto seletivo (IS), além de criar o comitê gestor do IBS e alterar a legislação tributária, com vigência a partir de 01/01/2026.

Conforme disposto no inciso IX do art. 26 da referida Lei Complementar, as entidades de previdência complementar fechadas, constituídas de acordo com a Lei Complementar nº 109/2001, não são consideradas contribuintes do IBS e da CBS.

Adicionalmente, informamos que estamos aguardando a publicação do regulamento referente a esta nota explicativa, o que poderá trazer maiores esclarecimentos e orientações sobre a aplicação das novas normas tributárias.

## **21. EVENTOS SUBSEQUENTES**

Em 18/11/2025, a Previc publicou a Portaria Previc nº 1.071, que altera os Anexos I, II e III da Resolução Previc nº 23/2023. Essa portaria promove inclusões, alterações e a inibição da utilização de determinadas rubricas na estrutura contábil padrão aplicável às Entidades Fechadas de Previdência Complementar. Além disso, estabelece o tratamento contábil a ser aplicado às contas descontinuadas e orientações para reclassificações de saldos existentes.

Em 16/12/2025, foi publicada a Resolução Previc nº 26/2025, que dispõe sobre alterações e atualizações da Resolução Previc nº 23/2023. Na sequência algumas das alterações previstas no normativo, sendo elas: alteração da data de adaptação dos regulamentos do planos de benefícios estabelecidos na Resolução CNPC nº 50/2022 para 31/12/2026, definição dos itens que devem ser disponibilizados no sitio eletrônico da entidade relativamente ao PGA, ajustes nas reavaliações de imóveis, possibilidade de aquisição de imóveis de uso próprio com recursos do PGA, padronização das Notas Explicativas às Demonstrações Contábeis, clareza e ajustes nas definições e regras de investimentos atendendo as normas vigentes, inclusões de documentos a serem enviados à Previc no fechamento do exercício, adequações e definições de novos procedimentos a serem adotados para as entidades classificadas nos segmentos S1 e S2, entre outras alterações.

As alterações introduzidas pela Portaria Previc nº 1.071/2025 e a Resolução Previc 26/2025, passam a produzir efeitos a partir de 01/01/2026, não impactando diretamente nos saldos e registros contábeis reconhecidos nas Demonstrações Contábeis relativas ao exercício findo em 31/12/2025.

A Entidade tomou as medidas necessárias para adequar seus sistemas, controles e procedimentos contábeis, garantindo a correta adoção da nova estrutura contábil a partir do exercício de 2026, em conformidade com a regulamentação vigente.

---

**Eugenia Maria Rocha de Oliveira**

*Diretora-Presidente*

*CPF: 281.690.001-06*

*(assinado eletronicamente)*

---

**José Carlos Alves Grangeiro**

*Diretor de Investimentos e Finanças*

*CPF: 239.583.241-34*

*(assinado eletronicamente)*

---

**Maura Valéria dos Santos Castro**

*Diretora de Previdência*

*CPF: 579.054.606-49*

*(assinado eletronicamente)*

---

**Júlio César Medeiros Pasqualetto**

*Contador - CRC/RS nº 047048.0-0-S-SP*

*CPF: 128.087.171-72*





*(assinado eletronicamente)*

## DC e NE - 2025 - Cibrius.pdf

Documento número #2b03daae-9ca5-41de-a0a4-2554dcd32528

Hash do documento original (SHA256): 3ca109a175430c5f6500448fb422cd3e4a33662443436b4813759b534e370b4f

## Assinaturas

-  **Eugenia Maria Rocha de Oliveira**  
CPF: 281.690.001-06  
Assinou como presidente em 20 mar 2026 às 13:57:42
-  **José Carlos Alves Grangeiro**  
CPF: 239.583.241-34  
Assinou como diretor(a) em 20 mar 2026 às 14:51:28
-  **Maura Valeria Dos Santos Castro**  
CPF: 579.054.606-49  
Assinou como diretor(a) em 20 mar 2026 às 15:10:01
-  **Julio Pasqualetto**  
CPF: 484.111.400-91  
Assinou como contador(a) em 20 mar 2026 às 13:55:07

## Log

- 20 mar 2026, 13:49:13 Operador com email christiano.augusto@cibrius.com.br na Conta cce9e68c-43dd-4cce-b6e1-5a21ee2c3dc6 criou este documento número 2b03daae-9ca5-41de-a0a4-2554dcd32528. Data limite para assinatura do documento: 19 de abril de 2026 (13:49). Finalização automática após a última assinatura: habilitada. Idioma: Português brasileiro.
- 20 mar 2026, 13:54:04 Operador com email christiano.augusto@cibrius.com.br na Conta cce9e68c-43dd-4cce-b6e1-5a21ee2c3dc6 adicionou à Lista de Assinatura: eugenia@cibrius.com.br para assinar como presidente, via E-mail.  
  
Pontos de autenticação: Token via E-mail; Nome Completo; CPF; endereço de IP. Dados informados pelo Operador para validação do signatário: nome completo Eugenia Maria Rocha de Oliveira e CPF 281.690.001-06.

- 20 mar 2026, 13:54:04 Operador com email christiano.augusto@cibrius.com.br na Conta cce9e68c-43dd-4cce-b6e1-5a21ee2c3dc6 adicionou à Lista de Assinatura: jose.grangeiro@cibrius.com.br para assinar como diretor(a), via E-mail.
- Pontos de autenticação: Token via E-mail; Nome Completo; CPF; endereço de IP. Dados informados pelo Operador para validação do signatário: nome completo José Carlos Alves Grangeiro e CPF 239.583.241-34.
- 20 mar 2026, 13:54:04 Operador com email christiano.augusto@cibrius.com.br na Conta cce9e68c-43dd-4cce-b6e1-5a21ee2c3dc6 adicionou à Lista de Assinatura: maura@cibrius.com.br para assinar como diretor(a), via E-mail.
- Pontos de autenticação: Token via E-mail; Nome Completo; CPF; endereço de IP. Dados informados pelo Operador para validação do signatário: nome completo Maura Valeria Dos Santos Castro e CPF 579.054.606-49.
- 20 mar 2026, 13:54:04 Operador com email christiano.augusto@cibrius.com.br na Conta cce9e68c-43dd-4cce-b6e1-5a21ee2c3dc6 adicionou à Lista de Assinatura: julio.pasqualetto@prpsolucoes.com.br para assinar como contador(a), via E-mail.
- Pontos de autenticação: Token via E-mail; Nome Completo; CPF; endereço de IP. Dados informados pelo Operador para validação do signatário: nome completo Julio Pasqualetto.
- 20 mar 2026, 13:55:07 Julio Pasqualetto assinou como contador(a). Pontos de autenticação: Token via E-mail julio.pasqualetto@prpsolucoes.com.br. CPF informado: 484.111.400-91. IP: 143.105.25.107. Localização compartilhada pelo dispositivo eletrônico: latitude -29.980555 e longitude -50.95626399999999. URL para abrir a localização no mapa: <https://app.clicksign.com/location>. Componente de assinatura versão 1.1406.0 disponibilizado em <https://app.clicksign.com>.
- 20 mar 2026, 13:57:42 Eugenia Maria Rocha de Oliveira assinou como presidente. Pontos de autenticação: Token via E-mail eugenia@cibrius.com.br. CPF informado: 281.690.001-06. IP: 189.85.88.214. Localização compartilhada pelo dispositivo eletrônico: latitude -15.79456639946923 e longitude -47.91086022396583. URL para abrir a localização no mapa: <https://app.clicksign.com/location>. Componente de assinatura versão 1.1406.0 disponibilizado em <https://app.clicksign.com>.
- 20 mar 2026, 14:51:28 José Carlos Alves Grangeiro assinou como diretor(a). Pontos de autenticação: Token via E-mail jose.grangeiro@cibrius.com.br. CPF informado: 239.583.241-34. IP: 189.85.88.214. Localização compartilhada pelo dispositivo eletrônico: latitude -15.79456721540297 e longitude -47.91084394050225. URL para abrir a localização no mapa: <https://app.clicksign.com/location>. Componente de assinatura versão 1.1406.0 disponibilizado em <https://app.clicksign.com>.
- 20 mar 2026, 15:10:01 Maura Valeria Dos Santos Castro assinou como diretor(a). Pontos de autenticação: Token via E-mail maura@cibrius.com.br. CPF informado: 579.054.606-49. IP: 187.69.72.138. Localização compartilhada pelo dispositivo eletrônico: latitude -19.3005204 e longitude -44.41029. URL para abrir a localização no mapa: <https://app.clicksign.com/location>. Componente de assinatura versão 1.1406.0 disponibilizado em <https://app.clicksign.com>.
- 20 mar 2026, 15:10:01 Processo de assinatura finalizado automaticamente. Motivo: finalização automática após a última assinatura habilitada. Processo de assinatura concluído para o documento número 2b03daae-9ca5-41de-a0a4-2554dcd32528.



**Documento assinado com validade jurídica.**

Para conferir a validade, acesse <https://www.clicksign.com/validador> e utilize a senha gerada pelos signatários ou envie este arquivo em PDF.

As assinaturas digitais e eletrônicas têm validade jurídica prevista na Medida Provisória nº. 2200-2 / 2001

Este Log é exclusivo e deve ser considerado parte do documento nº 2b03daae-9ca5-41de-a0a4-2554dcd32528, com os efeitos prescritos nos Termos de Uso da Clicksign, disponível em [www.clicksign.com](http://www.clicksign.com).